

1 2 労働

	ページ
8 1 職業紹介状況の推移（鹿角公共職業安定所管内）	7 4
（グラフ）職業紹介状況の推移	7 4
8 2 高校新規学卒者職業紹介状況の推移（県内就職者）	7 5
（グラフ）高校新規学卒者職業紹介状況の推移	7 5
8 3 雇用保険給付状況の推移	7 6
（グラフ）雇用保険給付状況の推移	7 6
8 4 出稼ぎ労働者の就労業種の推移	7 7
8 5 出稼ぎ労働者の出稼ぎ先の推移	7 7

81 職業紹介状況の推移(鹿角公共職業安定所管内)

単位:人・%

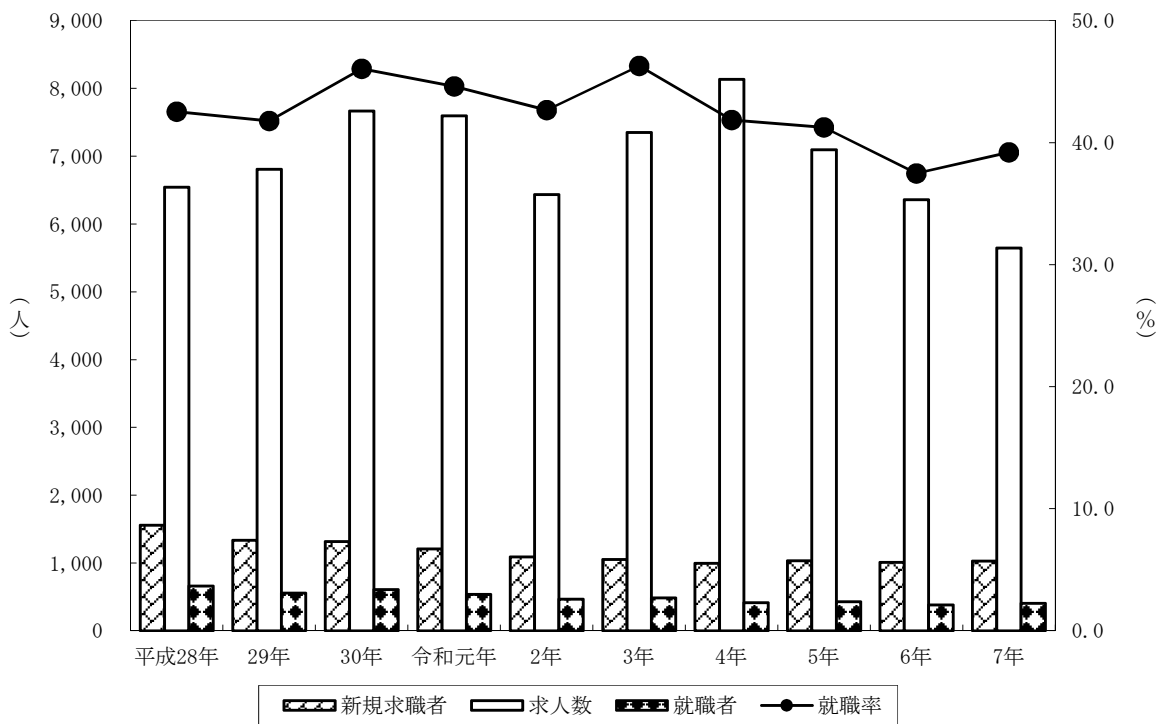
年度	求職者		求人		就職者	就職率
	総数	新規	総数	新規	総数	
平成 28 年	5,399	1,556	6,541	2,459	662	42.5
29	4,685	1,336	6,808	2,498	558	41.8
30	4,370	1,316	7,664	2,806	606	46.0
令和 元	3,947	1,208	7,596	2,702	539	44.6
2	4,108	1,090	6,433	2,355	465	42.7
3	4,074	1,050	7,351	2,659	486	46.3
4	3,645	994	8,135	2,849	416	41.9
5	3,732	1,035	7,096	2,476	427	41.3
6	3,794	1,011	6,360	2,204	379	37.5
7	4,103	1,028	5,647	1,985	403	39.2

資料:鹿角公共職業安定所 就職率=就職者÷新規求職者

注)上記は一般フルタイム(パートタイムを除く)関係の数値を使用

注)求職者・求人の総数は、各月の有効求職数・有効求人数の累計

職業紹介状況の推移



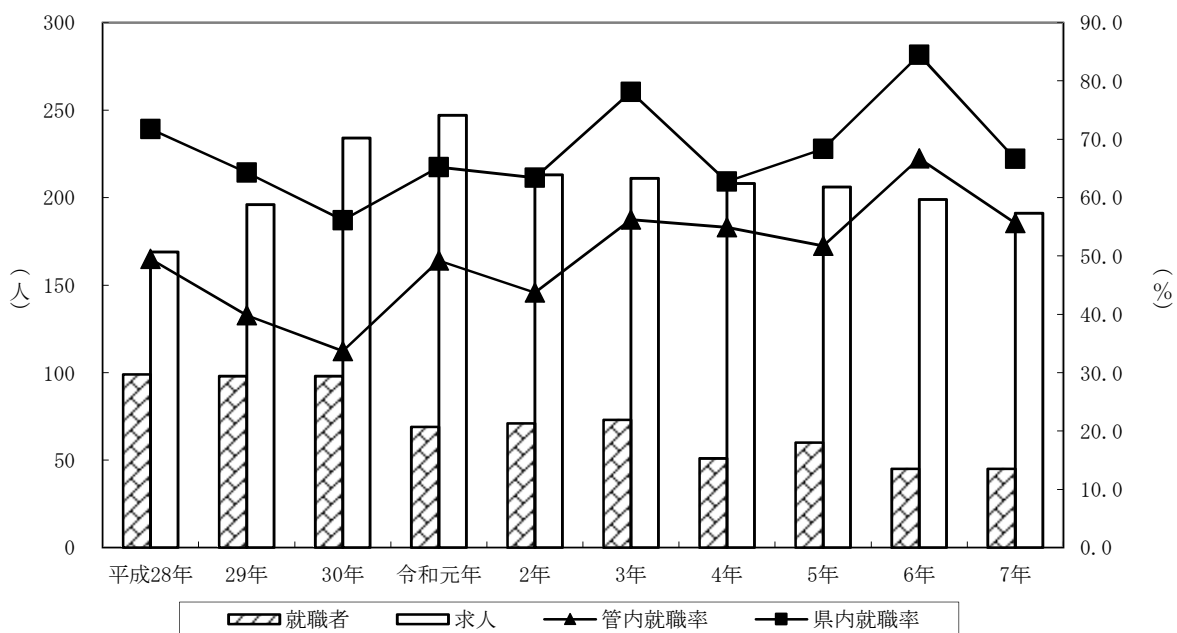
82 高校新規学卒者職業紹介状況の推移(県内就職者)

単位:人・%

年度	就職者	求人	県内就職者						管内就職率	県内就職率
			総数		男		女			
平成 28 年	99	169	(49)	71	(23)	36	(26)	35	49.5	71.7
29	98	196	(39)	63	(31)	47	(8)	16	39.8	64.3
30	98	234	(33)	55	(22)	40	(11)	15	33.7	56.1
令和 元	69	247	(34)	45	(23)	29	(11)	16	49.2	65.2
2	71	213	(31)	45	(22)	30	(9)	15	43.7	63.4
3	73	211	(41)	57	(28)	38	(13)	19	56.2	78.1
4	51	208	(28)	32	(22)	23	(6)	9	54.9	62.7
5	60	206	(31)	41	(20)	23	(11)	18	51.7	68.3
6	45	199	(30)	38	(20)	24	(10)	14	66.7	84.4
7	45	191	(25)	30	(17)	19	(8)	11	55.6	66.7

資料:鹿角公共職業安定所
注) ()内は管内就職者

高校新規学卒者職業紹介状況の推移(県内就職者)



83 雇用保険給付状況の推移

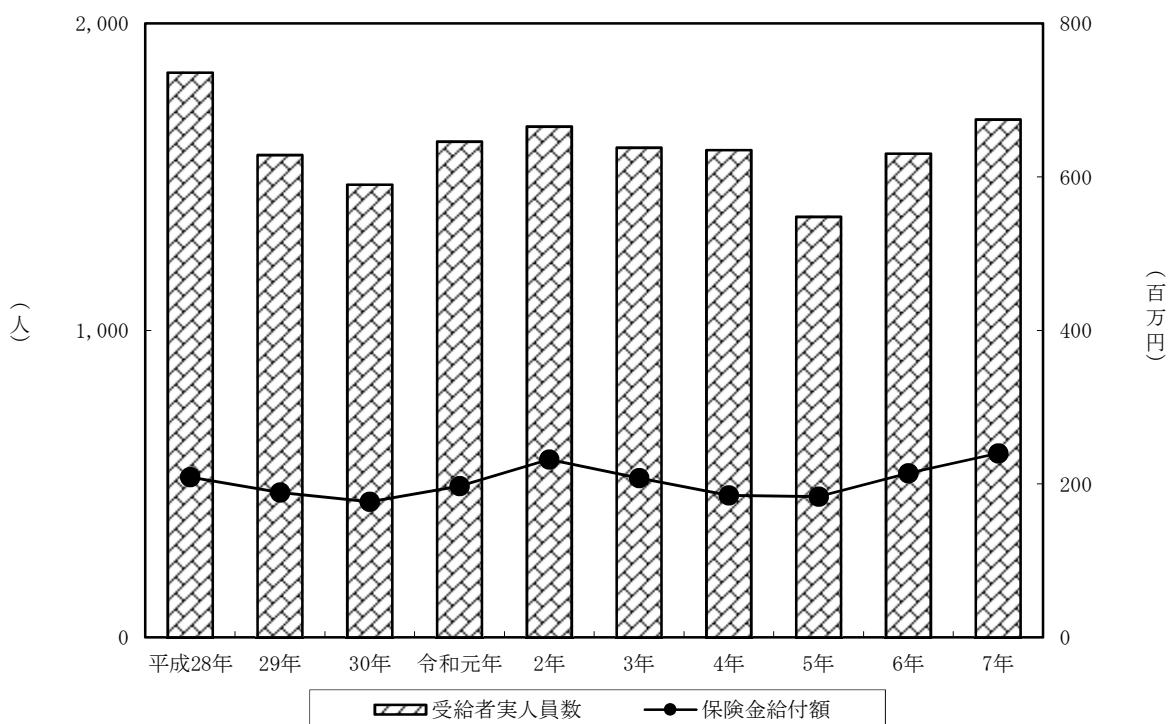
単位:件・人・千円

年度	離職票受理件数	初回受給者数	受給者実人員数	保険金給付額
平成 28 年	746	636	1,840	208,630
29	670	582	1,571	188,558
30	710	572	1,475	176,633
令和 元	712	614	1,615	197,062
2	688	607	1,664	231,654
3	647	594	1,595	207,404
4	633	553	1,587	185,170
5	667	576	1,370	183,249
6	716	650	1,576	213,932
7	677	645	1,687	239,747

資料:鹿角公共職業安定所

注)受給者実人員数は、各月の実人員数の累計

雇用保険給付状況の推移



84 出稼ぎ労働者の就労業種の推移

単位:人

年度	総数	建設業	製造業	運輸業	農林業	その他
平成 28 年	5	5	-	-	-	-
29	3	3	-	-	-	-
30	3	2	1	-	-	-
令和 元	2	1	1	-	-	-
2	1	-	-	1	-	-
3	-	-	-	-	-	-
4	-	-	-	-	-	-
5	-	-	-	-	-	-
6	-	-	-	-	-	-
7	-	-	-	-	-	-

資料:商工振興課(鹿角市出稼ぎ実態調査)

注) 未回答があるため、総数と内訳は一致しない場合あり

85 出稼ぎ労働者の出稼ぎ先の推移

単位:人

年度	総数	北海道・東北			関東					甲信越			東海			近畿			
		北海道	宮城	その他	東京	神奈川	埼玉	千葉	茨城	その他	新潟	長野	その他	静岡	愛知	その他	大阪	兵庫	その他
平成 28 年	5	-	-	-	-	2	1	-	-	-	-	-	2	-	-	-	-	-	-
29	3	-	-	-	-	1	1	-	-	-	-	1	-	-	-	-	-	-	
30	3	-	-	1	-	1	1	-	-	-	-	-	-	-	-	-	-	-	
令和 元	2	-	-	1	-	-	1	-	-	-	-	-	-	-	-	-	-	-	
2	1	-	-	-	-	-	-	-	-	-	-	-	-	1	-	-	-	-	
3	-	-	-	-	-	-	-	-	-	-	-	-	-	-	-	-	-	-	
4	-	-	-	-	-	-	-	-	-	-	-	-	-	-	-	-	-	-	
5	-	-	-	-	-	-	-	-	-	-	-	-	-	-	-	-	-	-	
6	-	-	-	-	-	-	-	-	-	-	-	-	-	-	-	-	-	-	
7	-	-	-	-	-	-	-	-	-	-	-	-	-	-	-	-	-	-	

資料:商工振興課(鹿角市出稼ぎ実態調査)

注) 未回答があるため、総数と内訳は一致しない場合あり

