

調査箇所 千歳盛酒造(株)前

○調査日 令和3年5月30日(日)

○天候 くもり

○歩行者(自転車を含む・小学生以上)

時間	国道282方向から		谷地田町から		新町・大町方向から		合計
	新町・大町方向へ	谷地田町方向へ	国道282方向へ	新町・大町方向へ	国道282方向へ	谷地田町方向へ	
9:00~10:00	2	1	2	3	1	5	14
10:00~11:00	5	3	2	10	3	4	27
11:00~12:00	0	2	0	8	1	4	15
12:00~13:00	0	0	0	2	0	3	5
13:00~14:00	0	0	0	10	3	6	19
14:00~15:00	2	1	0	14	0	10	27
15:00~16:00	0	0	1	2	0	7	10
16:00~17:00	2	2	3	4	2	6	19
17:00~18:00	1	2	1	11	1	8	24
18:00~18:30	0	2	0	4	2	4	12
計	12	13	9	68	13	57	172

○車両(バイクを含む)

時間	国道282方向から		谷地田町から		新町・大町方向から		合計
	新町・大町方向へ	谷地田町方向へ	国道282方向へ	新町・大町方向へ	国道282方向へ	谷地田町方向へ	
9:00~10:00	16	22	9	115	18	85	265
10:00~11:00	23	21	19	134	28	130	355
11:00~12:00	27	25	11	129	30	100	322
12:00~13:00	17	22	23	94	11	73	240
13:00~14:00	22	19	12	87	21	94	255
14:00~15:00	21	19	16	91	21	89	257
15:00~16:00	29	26	15	117	21	112	320
16:00~17:00	21	27	23	94	18	115	298
17:00~18:00	23	25	15	110	23	98	294
18:00~18:30	7	6	6	35	9	47	110
計	206	212	149	1,006	200	943	2,716

調査箇所 千歳盛酒造(株)前

○調査日 令和3年7月25日(日)

○天候 晴れ

○歩行者(自転車を含む・小学生以上)

時間	国道282方向から		谷地田町から		新町・大町方向から		合計
	新町・大町方向へ	谷地田町方向へ	国道282方向へ	新町・大町方向へ	国道282方向へ	谷地田町方向へ	
9:00～10:00	1	1	3	5	0	4	14
10:00～11:00	0	0	1	4	6	9	20
11:00～12:00	1	1	3	3	3	4	15
12:00～13:00	3	0	3	6	2	2	16
13:00～14:00	2	3	2	5	3	5	20
14:00～15:00	1	0	1	3	3	3	11
15:00～16:00	1	0	1	2	2	5	11
16:00～17:00	1	0	0	2	2	5	10
17:00～18:00	1	0	3	7	0	11	22
18:00～18:30	0	1	0	0	1	2	4
計	11	6	17	37	22	50	143

○車両(バイクを含む)

時間	国道282方向から		谷地田町から		新町・大町方向から		合計
	新町・大町方向へ	谷地田町方向へ	国道282方向へ	新町・大町方向へ	国道282方向へ	谷地田町方向へ	
9:00～10:00	13	18	11	73	22	95	232
10:00～11:00	22	18	16	136	22	110	324
11:00～12:00	32	22	24	110	20	89	297
12:00～13:00	29	21	14	84	18	93	259
13:00～14:00	10	12	10	78	18	79	207
14:00～15:00	23	16	10	63	23	78	213
15:00～16:00	11	12	13	87	29	83	235
16:00～17:00	25	40	21	121	22	111	340
17:00～18:00	19	21	22	92	15	91	260
18:00～18:30	8	8	4	33	9	38	100
計	192	188	145	877	198	867	2,467

調査箇所 千歳盛酒造(株)前

○調査日 令和3年7月26日(月)

○天 候 晴れ

○歩行者(自転車を含む・小学生以上)

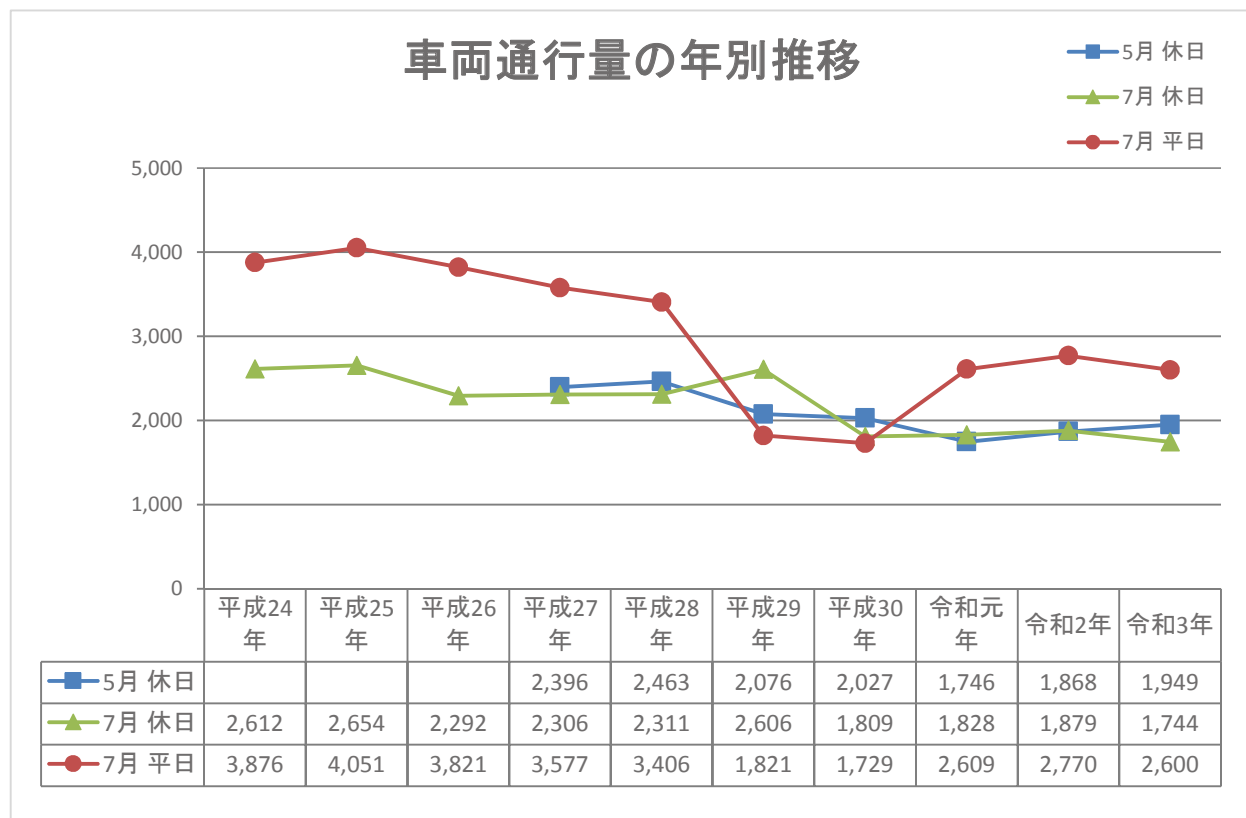
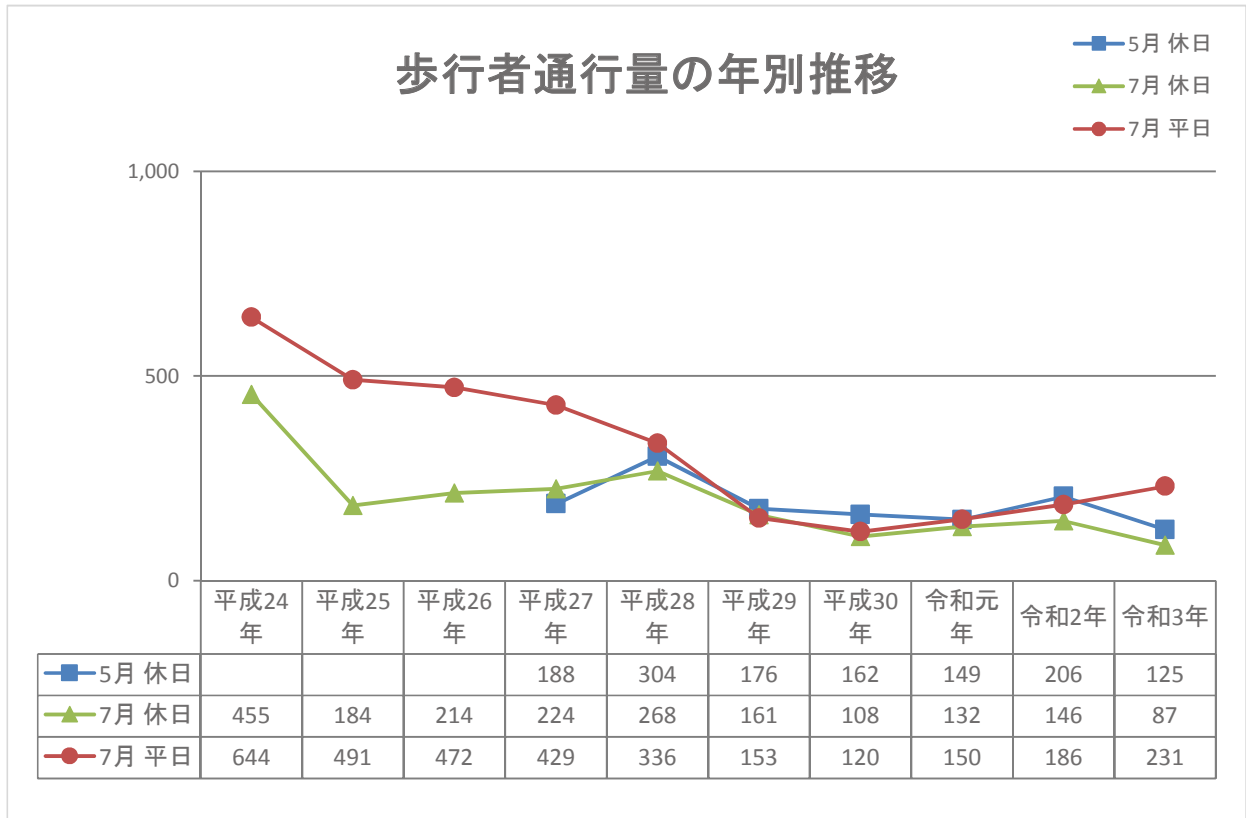
時間	国道282方向から		谷地田町から		新町・大町方向から		合計
	新町・大町方向へ	谷地田町方向へ	国道282方向へ	新町・大町方向へ	国道282方向へ	谷地田町方向へ	
9:00～10:00	1	4	4	15	3	15	42
10:00～11:00	1	4	4	12	3	13	37
11:00～12:00	4	3	2	20	5	16	50
12:00～13:00	3	4	8	15	2	12	44
13:00～14:00	2	0	1	4	7	10	24
14:00～15:00	0	3	4	11	0	8	26
15:00～16:00	2	2	5	11	6	18	44
16:00～17:00	3	1	9	5	3	9	30
17:00～18:00	2	6	6	17	4	14	49
18:00～18:30	0	0	3	4	1	2	10
計	18	27	46	114	34	117	356

○車両(バイクを含む)

時間	国道282方向から		谷地田町から		新町・大町方向から		合計
	新町・大町方向へ	谷地田町方向へ	国道282方向へ	新町・大町方向へ	国道282方向へ	谷地田町方向へ	
9:00～10:00	35	21	20	132	26	112	346
10:00～11:00	36	33	29	156	48	126	428
11:00～12:00	29	31	27	150	36	136	409
12:00～13:00	35	34	20	107	41	119	356
13:00～14:00	30	33	16	124	32	131	366
14:00～15:00	38	32	21	122	37	129	379
15:00～16:00	35	23	22	126	37	120	363
16:00～17:00	33	35	21	126	45	134	394
17:00～18:00	52	46	25	206	48	188	565
18:00～18:30	15	15	7	83	18	73	211
計	338	303	208	1,332	368	1,268	3,817

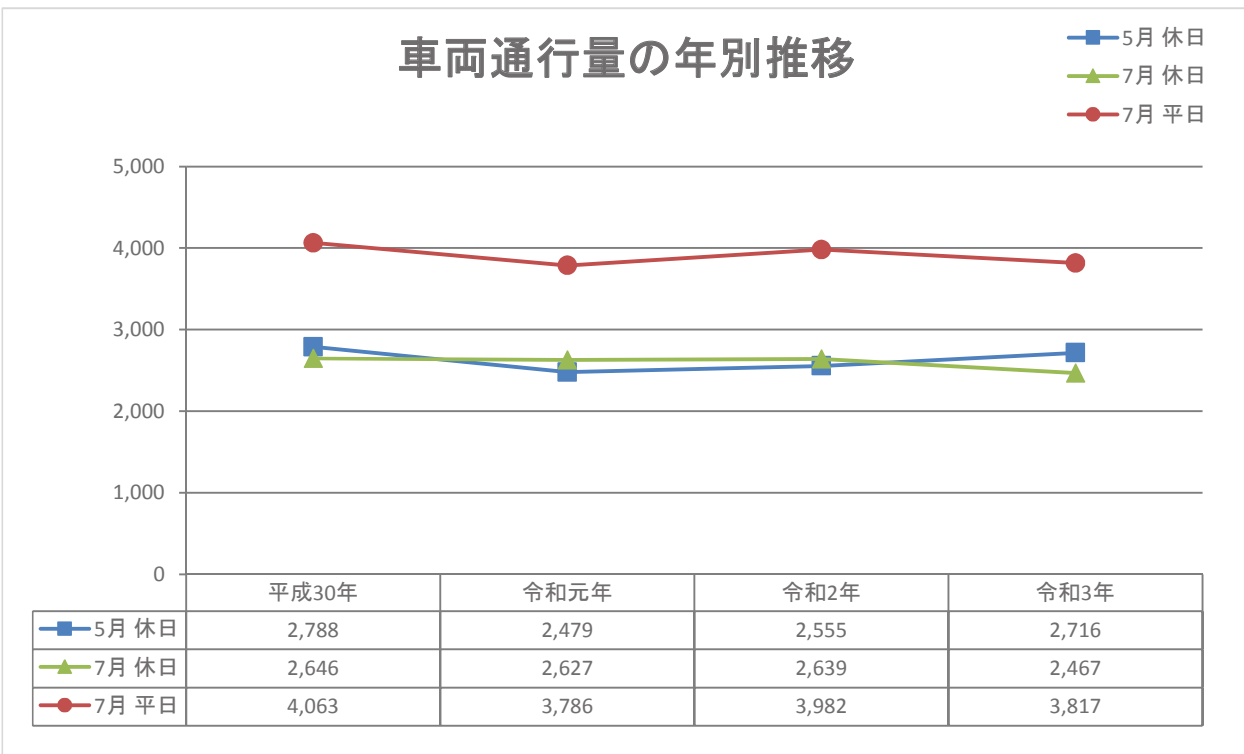
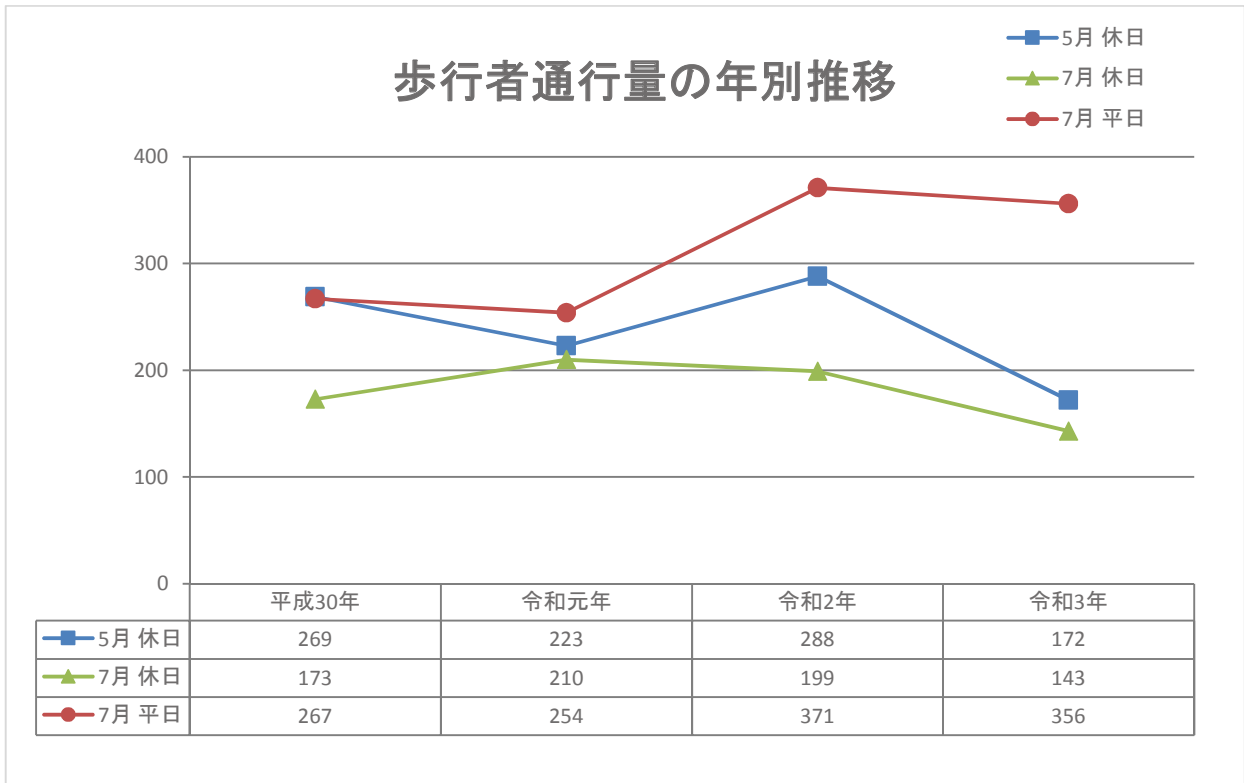
調査箇所 千歳盛酒造(株)前(比較①)

平成26年まではフラワーホールやすらぎ前での調査、平成27年から千歳盛酒造(株)前での調査となっている。この表では比較の条件を近づけるため、平成27年以降の数字は全通行量のうち新町方向⇄谷地田町方向の交通量のみ記載している。



調査箇所 千歳盛酒造株式会社前(比較②)

平成26年までは調査個所がフラワーホールやすらぎ前だったが、平成27年から千歳盛酒造株式会社前に変更となったため、この表では平成27年以降の比較となっている。平成26年以前に実施していた、新町方向⇄谷地田町方向の交通量のみでの比較については「千歳盛酒造株式会社前(比較①)」を参照のこと。



歩行者

5月休日		谷地田		新・大	
新・大	282	谷地田	282	新・大	谷地田
R2	16	19	33	14	110
R3	12	13	9	68	57
増減率	-25.0%	-31.6%	-72.7%	-29.2%	-48.2%
増減数	-4	-6	-24	-1	-53
割合	7.0%	7.6%	5.2%	39.5%	33.1%

7月休日

7月休日		谷地田		新・大	
新・大	282	谷地田	282	新・大	谷地田
R2	9	9	19	67	79
R3	11	6	17	37	50
増減率	22.2%	-33.3%	-10.5%	-44.8%	-36.7%
増減数	2	-3	-2	-30	6
割合	7.7%	4.2%	11.9%	25.9%	35.0%

7月平日

7月平日		谷地田		新・大	
新・大	282	谷地田	282	新・大	谷地田
R2	21	24	33	94	107
R3	18	27	46	114	34
増減率	-14.3%	12.5%	39.4%	21.3%	-68.2%
増減数	-3	3	13	20	-73
割合	5.1%	7.6%	12.9%	32.0%	32.9%

合計

合計		谷地田		新・大	
新・大	282	谷地田	282	新・大	谷地田
R2	46	52	85	257	137
R3	41	46	72	219	69
増減率	-10.9%	-11.5%	-15.3%	-14.8%	-49.6%
増減数	-5	-6	-13	-38	-68
割合	6.1%	6.9%	10.7%	32.6%	33.4%

282		谷地田		新・大	
谷地田	118	110	443		
新・大	110	443			

R2	R3	平均(1日当たり)	R2-R3
大町流入	303	260	87
大町流出	418	293	98
谷地田流入	333	270	90
谷地田流出	270	291	97

車両

5月休日		谷地田		新・大	
新・大	282	谷地田	282	新・大	谷地田
R2	194	202	147	946	144
R3	206	212	149	1,006	200
増減率	6.2%	5.0%	1.4%	6.3%	38.9%
増減数	12	10	2	60	56
割合	7.6%	7.8%	5.5%	37.0%	7.4%

7月休日

7月休日		谷地田		新・大	
新・大	282	谷地田	282	新・大	谷地田
R2	243	262	121	978	134
R3	192	188	145	877	198
増減率	-21.0%	-28.2%	19.8%	-10.3%	47.8%
増減数	-51	-74	24	-101	64
割合	7.8%	7.6%	5.9%	35.5%	8.0%

7月平日

7月平日		谷地田		新・大	
新・大	282	谷地田	282	新・大	谷地田
R2	332	330	214	1,315	336
R3	338	303	208	1,332	368
増減率	1.8%	-8.2%	-2.8%	1.3%	9.5%
増減数	6	-27	-6	17	32
割合	8.9%	7.9%	5.4%	34.9%	9.6%

合計

合計		谷地田		新・大	
新・大	282	谷地田	282	新・大	谷地田
R2	769	794	482	3,239	614
R3	736	703	502	3,215	766
増減率	-4.3%	-11.5%	4.1%	-0.7%	24.8%
増減数	-33	-91	20	-24	152
割合	8.2%	7.8%	5.6%	35.7%	8.5%

282		谷地田		新・大	
谷地田	1,205	1,502	6,293		
新・大	1,502	6,293			

R2	R3	平均(1日当たり)	R2-R3
大町流入	4,008	3,951	1,317
大町流出	3,892	3,844	1,281
谷地田流入	4,072	3,781	1,260
谷地田流出	3,781	3,717	1,239