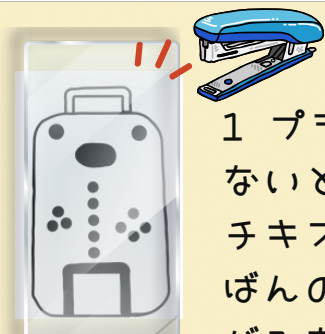


# 縄文キ - ホルター -

## つくりかた



1 プラぼんのいら  
ないところにホッ  
チキスをしてプラ  
ぼんのうらにかた  
がみをこていする

2 かたがみにそっ  
て すきないろのぺん  
でなぞり、プラぼん  
に えをうつす。


※ぬりつぶすとき  
は、あとからりんか  
くをなぞるとじょうずにかける。



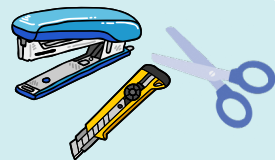
## つかうもの



プラぼん



かたがみ



ホッチキス  
はさみ  
カッター



油性ペン

3 えをかいたら、  
キーホルダーにした  
いかたちにはさみで  
きる。  
カッターでしかくい  
あなをあけると、チ  
ェーンをとおせるよ  
うになる。

4 きった  
ら、かかりの  
ひとにやいて  
もらってか  
んせい!

※やけどするの  
で、かならず  
おとなが やく

