

# かつの未来の 中高生とともに、まちの未来を描く 若者会議

2019年10月23日(水) 17:00-20:00

鹿角市交流センター1階「講堂」

## テーマ

私が考える自分の人生、  
みんなで考える鹿角の未来

## 次第

- 1 開会
- 2 市長あいさつ
- 3 自己紹介
- 4 日程説明
- 5 グループ別の話し合い・作業
- 6 グループ発表
- 7 参加生徒感想発表
- 8 閉会・記念撮影

# かつの未来の若者会議の内容と進め方

## 1 目的

鹿角市では、令和3年度からの10年間を期間とする総合計画（目指すべき将来の姿を示すまちづくりの最も基本となる計画）の策定を進めていますが、将来、ふるさと鹿角を担う中学生や高校生の想いや考えを計画づくりに生かすため、自分自身の夢や目標と鹿角市の未来を重ね合わせながら、次の2つについて考えていただき、まちづくりの方向性を提案していただくことを目的としています。

- ① 中学生、高校生の皆さんが将来どういう自分になっていたいか
- ② そのとき、鹿角市がどういうまちであってほしいか

## 2 内容と進め方

かつの未来の若者会議では、事前課題をもとにグループワーク（話し合い・作業）を通してグループの意見を取りまとめ、会議の最後に発表していただきます。

また、後日、各グループの代表者から、取りまとめた意見を市長へ直接報告していただきます。

### ① 鹿角市の「強み」と「弱み」を見つけよう！

- 自分の歩みたい人生（夢・目標など）と鹿角市の未来を考えたとき、このまちには、どのような良い部分（強み）があり、どのような悪い部分（弱み）があるのかを見つけ出します。



### ② こうしたらもっといいよね！ 僕たち・私たちのまち“鹿角”

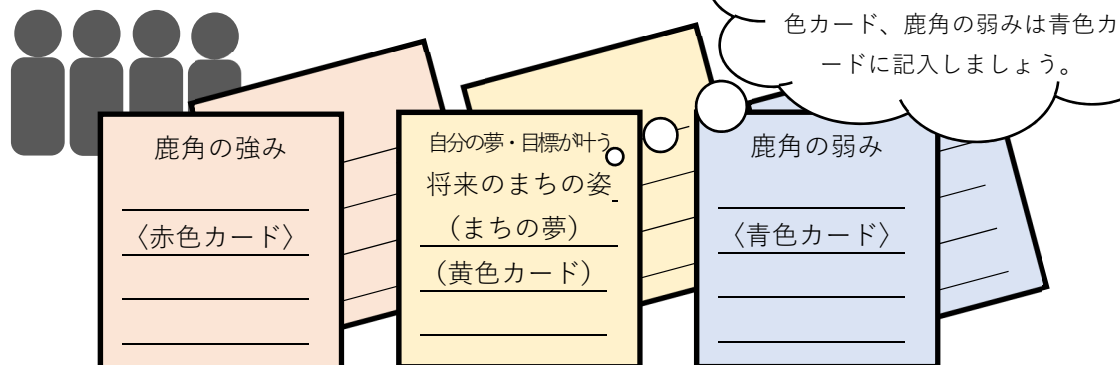
- 良い部分（強み）を生かし、悪い部分（弱み）をチャンスに変えていくために、どのような取り組みが必要かを提案し、アイデアを整理しながらグループワークでまとめた成果を発表します。

### 3 日程表

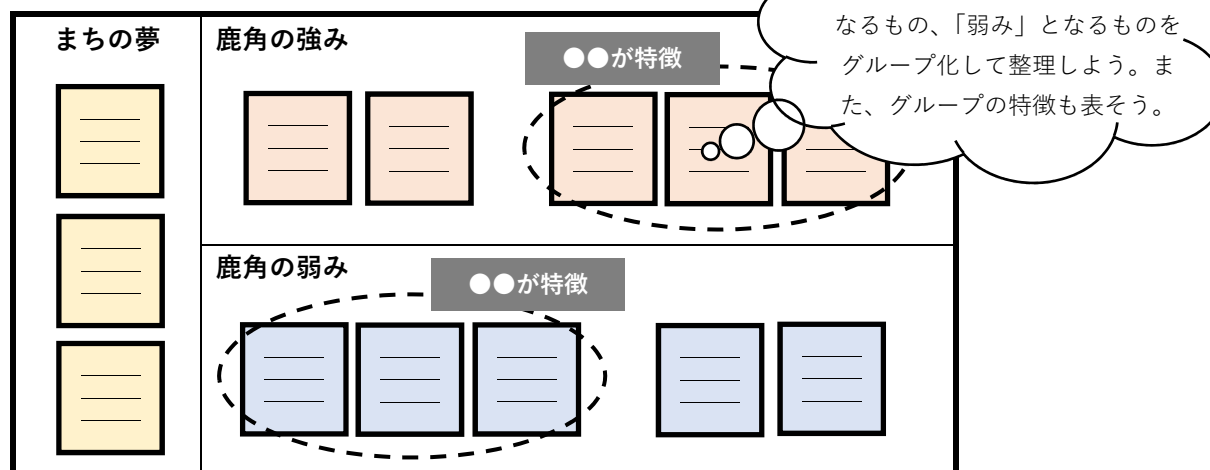
16:30～16:55	参加者受付
17:00～17:30 (30 分)	<p>1 開会</p> <p>2 市長あいさつ</p> <p>3 自己紹介 (約 15 分) ・ 学校名、学年、名前、将来の夢・目標など</p> <p>4 日程説明 (約 10 分) ・ 日程と会議の進め方について</p>
17:30～19:10 (100 分)	<p>5 グループ別の話し合い・作業</p> <div style="border: 1px solid black; padding: 5px; margin-bottom: 5px;"> <p>グループ内の係決め (約 5 分)</p> <p>↓</p> <ul style="list-style-type: none"> <li>・ 「グループリーダー」と「書記」を決めましょう。</li> </ul> </div> <div style="border: 1px solid black; padding: 5px; margin-bottom: 5px;"> <p>ステップ① 「意見カード」づくり (約 15 分)</p> <p>↓</p> <ul style="list-style-type: none"> <li>・ 自分の夢や目標が叶う将来のまちの姿をカードに書き出します。</li> <li>・ 夢や目標を叶えようとしたとき、鹿角市の良い部分（強み）と悪い部分（弱み）を見つけ出し、色分けしたカードを作ります。</li> </ul> </div> <div style="border: 1px solid black; padding: 5px; margin-bottom: 5px;"> <p>ステップ② 「強み」と「弱み」を整理 (約 10 分)</p> <p>↓</p> <ul style="list-style-type: none"> <li>・ 各自で作った「意見カード」を模造紙に貼り付け、似ている内容のカードを集めて整理します。</li> </ul> </div> <div style="border: 1px solid black; padding: 5px; margin-bottom: 5px;"> <p>ステップ③ 「提案カード」づくり (約 20 分)</p> <p>↓</p> <ul style="list-style-type: none"> <li>・ 鹿角市の良い部分（強み）を生かすアイデア、悪い部分（弱み）をチャンスに変えるアイデアを「提案カード」に書き出します。</li> <li>・ 「提案カード」を模造紙に貼り付け、内容の似たカードを集めて整理します。</li> </ul> </div> <p>18:20～18:30 ここでひと息、休憩</p> <div style="border: 1px solid black; padding: 5px; margin-bottom: 5px;"> <p>ステップ④ 発表資料（模造紙）の作成 (約 30 分)</p> <p>↓</p> <ul style="list-style-type: none"> <li>・ グループでテーマに沿って整理した内容をまとめましょう。</li> </ul> </div> <div style="border: 1px solid black; padding: 5px;"> <p>ステップ⑤ 発表の係分けと発表内容の整理 (約 10 分)</p> <p>↓</p> <ul style="list-style-type: none"> <li>・ 説明個所の分担と説明内容を考え、グループごとに発表します。</li> </ul> </div>
19:10～19:50	6 グループ発表・質疑 (約 40 分)
19:50～19:55	7 参加生徒感想発表 (約 5 分)
19:55～20:00	8 閉会・記念撮影 (約 5 分)

## 4 発表資料の整理の仕方

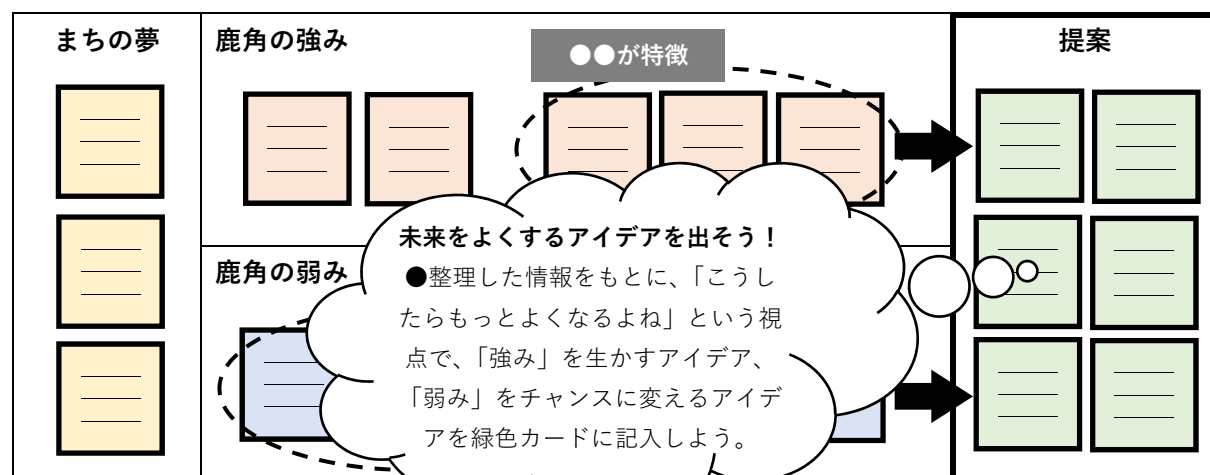
### 【ステップ①】 「意見カード」づくり



### 【ステップ②】 「強み」と「弱み」を整理



### 【ステップ③】 「提案カード」づくり



## 【ステップ④】 発表資料（模造紙）の作成

提案に見出しをつけよう			
<b>提案の内容を文章にしてみよう</b> <div style="border: 1px solid black; height: 20px; width: 100%; margin-bottom: 5px;"></div> <div style="border: 1px solid black; height: 20px; width: 100%;"></div>			
<b>まちの夢</b> <div style="border: 1px solid black; height: 40px; width: 100%; margin-bottom: 5px;"></div> <div style="border: 1px solid black; height: 40px; width: 100%; margin-bottom: 5px;"></div> <div style="border: 1px solid black; height: 40px; width: 100%;"></div>	<b>鹿角の強み</b> <div style="border: 1px solid black; height: 40px; width: 100%; margin-bottom: 5px;"></div> <div style="border: 1px solid black; height: 40px; width: 100%;"></div>	<div style="text-align: center; margin-bottom: 10px;">●●が特徴</div> <div style="border: 1px solid black; height: 40px; width: 100%; margin-bottom: 5px;"></div> <div style="border: 1px solid black; height: 40px; width: 100%; margin-bottom: 5px;"></div> <div style="border: 1px solid black; height: 40px; width: 100%;"></div>	<b>提案</b> <div style="border: 1px solid black; height: 40px; width: 100%; margin-bottom: 5px;"></div> <div style="border: 1px solid black; height: 40px; width: 100%;"></div>
<div style="display: flex; justify-content: space-between;"> <div style="width: 45%;"> <b>鹿角の弱み</b>  <div style="border: 1px solid black; height: 40px; width: 100%; margin-bottom: 5px;"></div> <div style="border: 1px solid black; height: 40px; width: 100%; margin-bottom: 5px;"></div> <div style="border: 1px solid black; height: 40px; width: 100%;"></div> </div> <div style="width: 50%; border: 1px solid black; border-radius: 50%; padding: 10px; background-color: #f0f0f0;"> <p style="text-align: center; margin: 0;">話し合いの結果を文章にまとめよう！</p> <ul style="list-style-type: none"> <li>●これまでの議論で出された意見を整理し、鹿角市の未来をよくするために提案された内容を文章にしてみよう。</li> <li>●鹿角市が将来どういうまちであってほしいか、自分が描く夢や目標と対比して考えることも忘れずに！</li> </ul> </div> </div>			

配付された模造紙がステップごとの話し合いを通じて、最後はこのような形↑↑↑になるように意識して、作業を進めていきましょう。

### 《会議の担当・連絡先》

鹿角市総務部政策企画課総合戦略室  
 〒018-5292 鹿角市花輪字荒田4番地1  
 TEL：30-0201 FAX：30-1122  
 E-mail：kikaku@city.kazuno.lg.jp