

1. 平成30年度上半期

(平成30年9月30日現在)

(1) 予算の執行状況

① 一般会計

(歳入)

科 目	予 算 額	収入済額	執行率
	千円	千円	%
1 市 税	3,003,285	1,783,128	59.4
2 地 方 譲 与 税	234,000	63,427	27.1
3 利 子 割 交 付 金	4,200	1,985	47.3
4 配 当 割 交 付 金	3,000	1,065	35.5
5 株式等譲渡所得割交付金	5,400	0	0.0
6 地 方 消 費 税 交 付 金	600,000	342,030	57.0
7 自 動 車 取 得 税 交 付 金	32,200	18,359	57.0
8 地 方 特 例 交 付 金	9,700	12,153	125.3
9 地 方 交 付 税	6,457,544	4,524,831	70.1
10 交通安全対策特別交付金	3,300	1,380	41.8
11 分 担 金 及 び 負 担 金	42,911	15,488	36.1
12 使 用 料 及 び 手 数 料	150,980	72,624	48.1
13 国 庫 支 出 金	2,084,432	696,340	33.4
14 県 支 出 金	2,039,379	250,741	12.3
15 財 産 収 入	40,506	40,187	99.2
16 寄 附 金	80,000	21,286	26.6
17 繰 入 金	1,581,206	0	0.0
18 繰 越 金	309,633	449,927	145.3
19 諸 収 入	618,031	108,207	17.5
20 市 債	2,098,400	38,900	1.9
歳 入 合 計	19,398,107	8,442,058	43.5

(歳出)

科	目	予 算 額	支 出 済 額	執 行 率
		千円	千円	%
1	議 会 費	175,583	90,720	51.7
2	総 務 費	2,219,175	842,953	38.0
3	民 生 費	5,680,381	2,113,491	37.2
4	衛 生 費	993,879	326,499	32.9
5	労 働 費	17,674	12,590	71.2
6	農 林 水 産 業 費	1,802,919	347,018	19.2
7	商 工 費	832,334	474,471	57.0
8	土 木 費	2,220,873	281,405	12.7
9	消 防 費	753,218	342,185	45.4
10	教 育 費	2,709,689	848,302	31.3
11	災 害 復 旧 費	184,811	36,216	19.6
12	公 債 費	1,748,305	690,873	39.5
13	諸 支 出 金	29,266	1,379	4.7
14	予 備 費	30,000	—	—
	歳 出 合 計	19,398,107	6,408,102	33.0

※ 前年度からの繰越額（1,145,806千円）を含む。

② 特別会計

(歳入)

会 計	予 算 額	収入済額	執行率
	千円	千円	%
国民健康保険事業特別会計	3,405,793	1,668,993	49.0
後期高齢者医療特別会計	374,769	111,541	29.8
介護保険事業特別会計 (保険事業勘定)	4,624,096	1,916,560	41.4
介護保険事業特別会計 (介護サービス事業勘定)	39,902	3,076	7.7
下水道事業特別会計	1,078,257	112,567	10.4
農業集落排水事業特別会計	149,919	13,705	9.1
歳入合計	9,672,736	3,826,442	39.6

(歳出)

会 計	予 算 額	支出済額	執行率
	千円	千円	%
国民健康保険事業特別会計	3,405,793	1,214,594	35.7
後期高齢者医療特別会計	374,769	112,573	30.0
介護保険事業特別会計 (保険事業勘定)	4,624,096	1,889,901	40.9
介護保険事業特別会計 (介護サービス事業勘定)	39,902	18,953	47.5
下水道事業特別会計	1,078,257	312,326	29.0
農業集落排水事業特別会計	149,919	51,799	34.6
歳出合計	9,672,736	3,600,146	37.2

※ 前年度からの繰越額を含む。

③ 企業会計

(歳入)

会 計		予 定 額	収入済額	執行率
		千円	千円	%
上	水道事業会計	838,693	274,337	32.7
	収 益	627,699	274,337	43.7
	資 本	210,994	0	0.0

(歳出)

会 計		予 定 額	支出済額	執行率
		千円	千円	%
上	水道事業会計	1,055,056	251,287	23.8
	収 益	610,028	138,548	22.7
	資 本	445,028	112,739	25.3

(2) 市税及び国民健康保険税の収入状況

(平成30年9月30日現在)

住民基本台帳人口	31,136人
国民健康保険被保険者	6,790人

(単位：全体の額については千円、1人当たりの額については円、%)

区 分		予 算 額	調 定 額	収 入 済 額	執 行 率
市 民 税	全 体	1,147,100	1,137,858	638,272	55.6
	1人当たり	36,842	36,545	20,499	
固 定 資 産 税	全 体	1,474,601	1,774,676	924,828	62.7
	1人当たり	47,360	56,998	29,703	
軽 自 動 車 税	全 体	111,882	114,986	108,233	96.7
	1人当たり	3,593	3,693	3,476	
市 た ば こ 税	全 体	237,892	96,521	96,515	40.6
	1人当たり	7,640	3,100	3,100	
入 湯 税	全 体	31,810	12,686	15,281	48.0
	1人当たり	1,022	407	491	
市 税 合 計	全 体	3,003,285	3,136,727	1,783,129	59.4
	1人当たり	96,457	100,743	57,269	

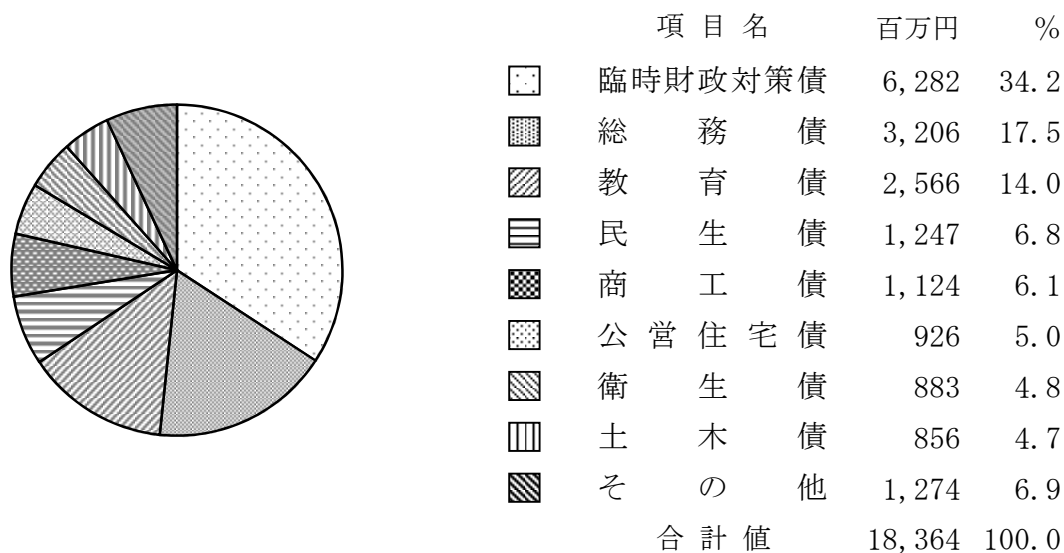
国 民 健 康 保 險 税	全 体	656,508	849,893	247,796	37.7
	1人当たり	96,687	125,168	36,494	

(3) 公債費及び一時借入金の現在高

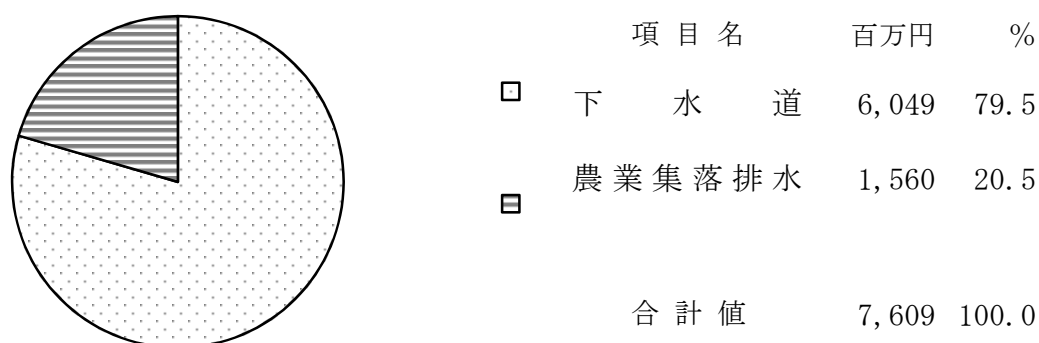
(平成30年9月30日現在)

(1) 公債残高

① 一般会計 18,364,245千円



② 特別会計 7,608,494千円



③ 企業会計（上水道事業会計のみ） 3,270,837千円

(2) 一時借入金

会計	一時借入金残高	前年度同期
一般会計	0千円	0千円
特別会計	0	0
企業会計	0	0

2. 平成29年度決算

(1) 決算の状況

① 一般会計

(歳入)

科 目	予 算 額	決算額	執行率
	千円	千円	%
1 市 税	3,005,299	3,006,302	100.0
2 地 方 譲 与 税	236,384	236,384	100.0
3 利 子 割 交 付 金	4,778	4,778	100.0
4 配 当 割 交 付 金	6,329	6,329	100.0
5 株式等譲渡所得割交付金	5,928	5,928	100.0
6 地 方 消 費 税 交 付 金	595,314	595,314	100.0
7 自 動 車 取 得 税 交 付 金	47,075	47,075	100.0
8 地 方 特 例 交 付 金	10,809	10,809	100.0
9 地 方 交 付 税	7,294,988	7,294,988	100.0
10 交通安全対策特別交付金	3,009	3,009	100.0
11 分 担 金 及 び 負 担 金	46,461	44,941	96.7
12 使 用 料 及 び 手 数 料	162,067	165,412	102.1
13 国 庫 支 出 金	1,845,372	1,885,561	102.2
14 県 支 出 金	2,072,466	1,162,013	56.1
15 財 産 収 入	41,409	51,066	123.3
16 寄 附 金	82,026	82,057	100.0
17 繰 入 金	869,126	868,326	99.9
18 繰 越 金	330,973	330,973	100.0
19 諸 収 入	734,511	755,976	102.9
20 市 債	2,196,375	2,051,975	93.4
歳 入 合 計	19,590,699	18,609,216	95.0

(歳出)

科	目	予 算 額	決 算 額	執 行 率
		千円	千円	%
1	議 会 費	177,901	173,265	97.4
2	総 務 費	2,423,402	2,308,390	95.3
3	民 生 費	5,550,173	5,441,836	98.0
4	衛 生 費	1,030,584	1,012,847	98.3
5	労 働 費	67,546	67,473	99.9
6	農 林 水 産 業 費	1,773,937	821,021	46.3
7	商 工 費	1,787,820	1,765,291	98.7
8	土 木 費	1,996,459	1,950,783	97.7
9	消 防 費	709,970	707,265	99.6
10	教 育 費	2,010,438	1,973,039	98.1
11	災 害 復 旧 費	280,144	168,063	60.0
12	公 債 費	1,766,720	1,760,580	99.7
13	諸 支 出 金	9,599	9,436	98.3
14	予 備 費	6,006	0	0.0
	歳 出 合 計	19,590,699	18,159,289	92.7

② 特別会計

(歳入)

会 計	予 算 額	決算額	執行率
	千円	千円	%
国民健康保険事業特別会計	4,159,922	4,201,369	101.0
後期高齢者医療特別会計	373,298	369,971	99.1
介護保険事業特別会計 (保険事業勘定)	4,542,802	4,531,795	99.8
介護保険事業特別会計 (介護サービス事業勘定)	40,110	39,839	99.3
下水道事業特別会計	1,000,486	991,837	99.1
農業集落排水事業特別会計	123,400	123,990	100.5
歳入合計	10,240,018	10,258,801	100.2

(歳出)

会 計	予 算 額	決算額	執行率
	千円	千円	%
国民健康保険事業特別会計	4,159,922	3,919,796	94.2
後期高齢者医療特別会計	373,298	369,201	98.9
介護保険事業特別会計 (保険事業勘定)	4,542,802	4,466,690	98.3
介護保険事業特別会計 (介護サービス事業勘定)	40,110	38,372	95.7
下水道事業特別会計	1,000,486	978,812	97.8
農業集落排水事業特別会計	123,400	120,320	97.5
歳出合計	10,240,018	9,893,191	96.6

③ 企業会計

(歳入)

会 計		予 算 額	決 算 額	執 行 率
		千円	千円	%
上	水 道 事 業 会 計	905,110	890,539	98.4
	収 益	611,084	606,395	99.2
	資 本	294,026	284,144	96.6

(歳出)

会 計		予 算 額	決 算 額	執 行 率
		千円	千円	%
上	水 道 事 業 会 計	1,211,868	1,178,884	97.3
	収 益	581,892	564,551	97.0
	資 本	629,976	614,333	97.5

(2) 市税及び国民健康保険税の決算状況

(平成30年3月31日現在)

住民基本台帳人口	31,340人
国民健康保険被保険者	6,934人

(単位：全体の額については千円、1人当たりの額については円、%)

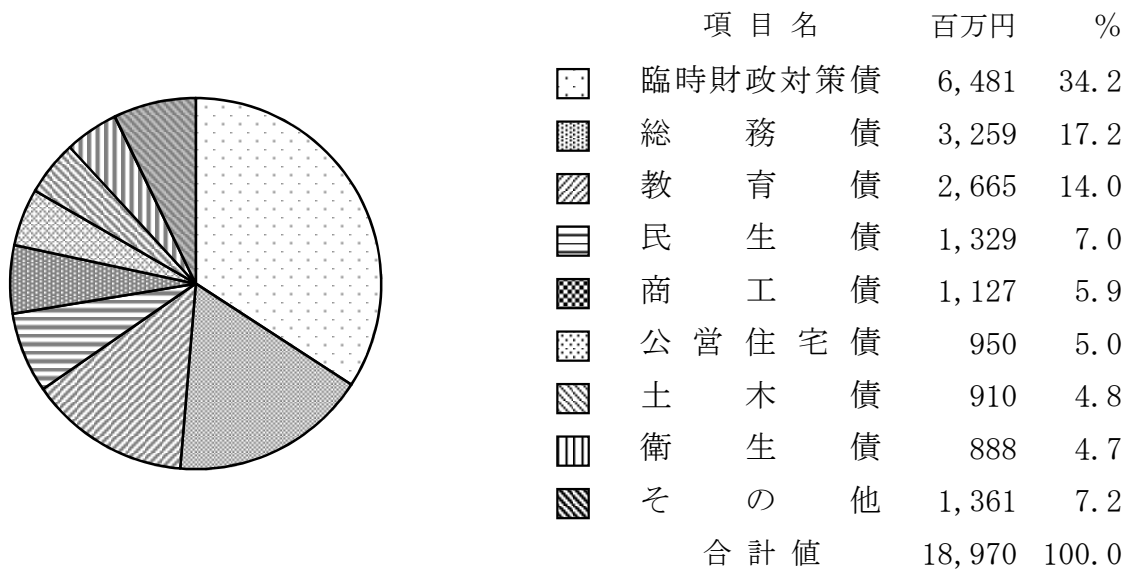
区 分		予 算 額	調 定 額	決 算 額	執 行 率
市 民 税	全 体	1,137,405	1,213,054	1,149,755	101.1
	1人当たり	36,292	38,706	36,686	
固 定 資 産 税	全 体	1,477,835	1,761,939	1,477,929	100.0
	1人当たり	47,155	56,220	47,158	
軽 自 動 車 税	全 体	108,845	112,644	108,754	99.9
	1人当たり	3,473	3,594	3,470	
市 た ば こ 税	全 体	249,878	237,302	237,301	95.0
	1人当たり	7,973	7,572	7,572	
入 湯 税	全 体	31,336	32,920	32,563	103.9
	1人当たり	1,000	1,051	1,039	
市 税 合 計	全 体	3,005,299	3,357,859	3,006,302	100.0
	1人当たり	95,893	107,143	95,925	

国 民 健 康 保 険 税	全 体	702,204	882,742	684,302	97.5
	1人当たり	101,270	127,306	98,688	

(3) 公債費及び一時借入金の現在高

① 公債残高

一般会計 18,969,800千円



特別会計 7,816,533千円



企業会計（上水道事業会計のみ） 3,372,628千円

② 一時借入金

会計	一時借入金残高	前年度同期
一般会計	0千円	0千円
特別会計	0	0
企業会計	0	0

3. 財産の状況

(平成30年3月31日現在)

(1) 土地及び建物

① 土地

区 分	前年度末現在高	決算年度中増減高	決算年度末現在高
	m ²	m ²	m ²
行政財産	1,920,841	23,608	1,944,449
普通財産	13,024,338	5,977,650	19,001,988
計	14,945,179	6,001,258	20,946,437

② 建物

区 分	前年度末現在高	決算年度中増減高	決算年度末現在高
	m ²	m ²	m ²
行政財産	205,670	-752	204,918
普通財産	34,136	-85	34,051
計	239,806	-837	238,969

(2) 山林

① 面積

区 分	前年度末現在高	決算年度中増減高	決算年度末現在高	
	m ²	m ²	m ²	
所有	直 営	2,366,201	1,917,542	4,283,743
	分 収	7,399,160	1,085,158	8,484,318
計	9,765,361	3,002,700	12,768,061	

② 立木の推定蓄積量

区 分		前年度末現在高	決算年度中増減高	決算年度末現在高
所有	直 営	m ³ 52,407	m ³ 62,332	m ³ 114,739
	分 収	163,292	37,012	200,304
	そ の 他	207,535	-1,349	206,186
計		423,234	97,995	521,229

(3) 有価証券

区 分		前年度末現在高	決算年度中増減高	決算年度末現在高
		千円	千円	千円
株 券		65,534	-540	64,994

(4) 出資による権利

区 分		前年度末現在高	決算年度中増減高	決算年度末現在高
		千円	千円	千円
出 資 金		233,083	1,463	234,546

(5) 債権

区 分		前年度末現在高	決算年度中増減高	決算年度末現在高
		千円	千円	千円
貸 付 金		87,937	15,716	103,653

(6) 基金

区 分	前年度末現在高 千円	決算年度中増減高 千円	決算年度末現在高 千円
財政調整基金	2,847,511	-229,226	2,618,285
減債基金	152,342	32	152,374
まちづくり基金	1,966,126	-247,107	1,719,019
ふるさと鹿角応援基金	93,516	5,948	99,464
福祉基金	337,007	0	337,007
中山間ふるさと 水と土保全基金	10,124	0	10,124
農業構造改革基金	19,647	4	19,651
企業立地促進基金	309,891	133,116	443,007
八幡平温泉郷 振興基金	21,122	4	21,126
教育施設整備基金	587,763	-93,875	493,888
鹿角市奨学資金 貸付基金	230,845	-72	230,773
特別導入事業貸付牛 購入基金	14,802	0	14,802
高額療養費貸付基金	13,000	0	13,000
用品調達基金	2,500	0	2,500
ときめき家畜導入 資金貸付基金	20,000	0	20,000
かづの牛導入 資金貸付基金	57,000	0	57,000
国民健康保険事業 財政調整基金	197,362	61,591	258,953
介護給付費準備基金	222,955	-27,217	195,738
農業集落排水事業債 償還基金	23,737	-23,737	0