

1. 令和元年度上半期

(令和元年9月30日現在)

(1) 予算の執行状況

① 一般会計

(歳入)

科 目	予 算 額	収入済額	執行率
	千円	千円	%
1 市 税	3,023,298	1,822,280	60.3
2 地 方 譲 与 税	251,600	75,850	30.1
3 利 子 割 交 付 金	4,300	993	23.1
4 配 当 割 交 付 金	4,700	1,123	23.9
5 株式等譲渡所得割交付金	4,500	0	0.0
6 地 方 消 費 税 交 付 金	610,300	333,187	54.6
7 自 動 車 取 得 税 交 付 金	24,800	18,919	76.3
8 環 境 性 能 割 交 付 金	7,300	0	0.0
9 地 方 特 例 交 付 金	13,600	17,393	127.9
10 地 方 交 付 税	6,593,941	4,709,411	71.4
11 交通安全対策特別交付金	2,800	1,191	42.5
12 分 担 金 及 び 負 担 金	35,680	10,285	28.8
13 使 用 料 及 び 手 数 料	130,398	76,714	58.8
14 国 庫 支 出 金	2,110,124	666,468	31.6
15 県 支 出 金	1,456,030	247,193	17.0
16 財 産 収 入	28,907	10,557	36.5
17 寄 附 金	160,565	45,514	28.3
18 繰 入 金	1,647,930	0	0.0
19 繰 越 金	259,155	359,376	138.7
20 諸 収 入	680,706	106,798	15.7
21 市 債	1,778,600	7,600	0.4
歳 入 合 計	18,829,234	8,510,852	45.2

(歳出)

科	目	予 算 額	支 出 済 額	執 行 率
		千円	千円	%
1	議 会 費	171,014	89,337	52.2
2	総 務 費	2,267,415	891,519	39.3
3	民 生 費	5,851,768	2,183,282	37.3
4	衛 生 費	1,003,804	329,715	32.8
5	労 働 費	19,819	12,803	64.6
6	農 林 水 産 業 費	1,128,071	252,100	22.3
7	商 工 費	1,480,825	789,701	53.3
8	土 木 費	2,076,412	497,775	24.0
9	消 防 費	769,382	366,901	47.7
10	教 育 費	1,977,284	638,842	32.3
11	災 害 復 旧 費	66,018	3,713	5.6
12	公 債 費	1,954,284	911,391	46.6
13	諸 支 出 金	38,411	2,231	5.8
14	予 備 費	24,727	—	—
	歳 出 合 計	18,829,234	6,969,310	37.0

※ 前年度からの繰越額（702,938千円）を含む。

② 特別会計

(歳入)

会 計	予 算 額	収入済額	執行率
	千円	千円	%
国民健康保険事業特別会計	3,114,102	1,387,027	44.5
後期高齢者医療特別会計	372,071	119,559	32.1
介護保険事業特別会計	4,649,477	1,998,353	43.0
下水道事業特別会計	1,090,974	118,870	10.9
農業集落排水事業特別会計	135,476	15,487	11.4
歳入合計	9,362,100	3,639,296	38.9

(歳出)

会 計	予 算 額	支出済額	執行率
	千円	千円	%
国民健康保険事業特別会計	3,114,102	1,190,967	38.2
後期高齢者医療特別会計	372,071	118,428	31.8
介護保険事業特別会計	4,649,477	1,916,214	41.2
下水道事業特別会計	1,090,974	363,780	33.3
農業集落排水事業特別会計	135,476	51,403	37.9
歳出合計	9,362,100	3,640,792	38.9

※ 前年度からの繰越額を含む。

③ 企業会計

(歳入)

会 計		予 定 額	収入済額	執行率
		千円	千円	%
上	水道事業会計	956,076	321,735	33.7
	収 益	635,417	315,625	49.7
	資 本	320,659	6,110	1.9

(歳出)

会 計		予 定 額	支出済額	執行率
		千円	千円	%
上	水道事業会計	1,289,200	273,049	21.2
	収 益	636,626	140,935	22.1
	資 本	652,574	132,114	20.2

(2) 市税及び国民健康保険税の収入状況

(令和元年9月30日現在)

住民基本台帳人口	30,562人
国民健康保険被保険者	6,511人

(単位：全体の額については千円、1人当たりの額については円、%)

区 分		予 算 額	調 定 額	収 入 済 額	執 行 率
市 民 税	全 体	1,162,941	1,151,641	646,529	55.6
	1人当たり	38,052	37,682	21,155	
固 定 資 産 税	全 体	1,478,376	1,779,675	928,399	62.8
	1人当たり	48,373	58,232	30,378	
軽 自 動 車 税	全 体	117,465	116,972	110,814	94.3
	1人当たり	3,843	3,827	3,626	
市 た ば こ 税	全 体	231,846	98,765	120,739	52.1
	1人当たり	7,586	3,232	3,951	
入 湯 税	全 体	32,670	12,896	15,799	48.4
	1人当たり	1,069	422	517	
市 税 合 計	全 体	3,023,298	3,159,949	1,822,280	60.3
	1人当たり	98,923	103,395	59,626	

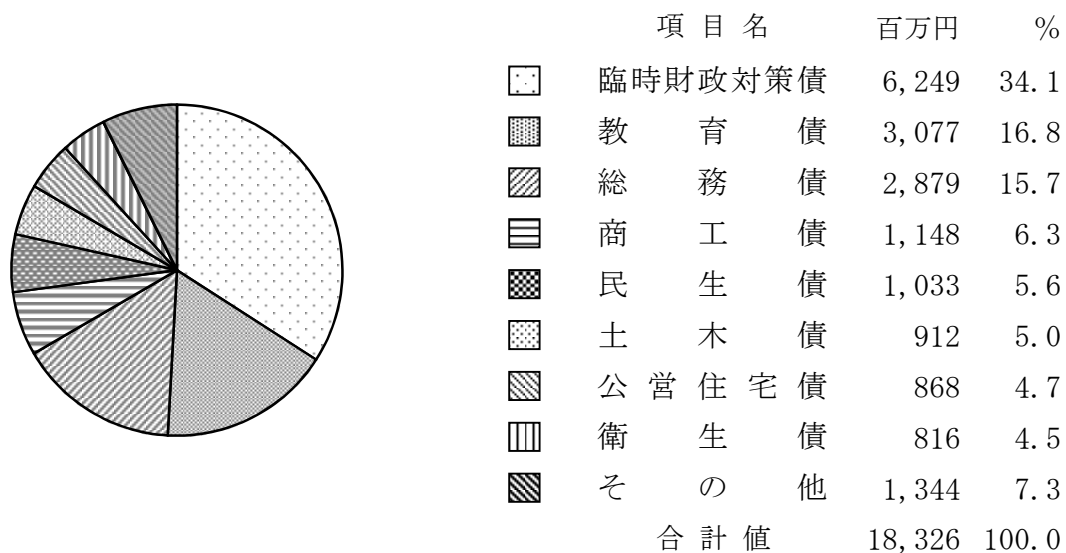
国 民 健 康 保 險 税	全 体	558,204	743,858	226,576	40.6
	1人当たり	85,732	114,246	34,799	

(3) 公債費及び一時借入金の現在高

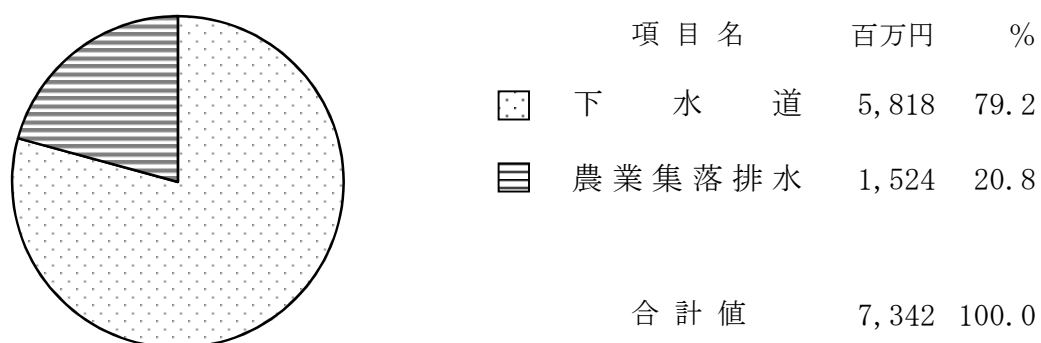
(令和元年9月30日現在)

(1) 公債残高

① 一般会計 18,326,098千円



② 特別会計 7,342,048千円



③ 企業会計（上水道事業会計のみ） 3,168,921千円

(2) 一時借入金

会計	一時借入金残高	前年度同期
一般会計	0千円	0千円
特別会計	0	0
企業会計	0	0

2. 平成30年度決算

(1) 決算の状況

① 一般会計

(歳入)

科 目	予 算 額	決 算 額	執 行 率
	千円	千円	%
1 市 税	3,044,770	3,058,930	100.5
2 地 方 譲 与 税	238,462	238,462	100.0
3 利 子 割 交 付 金	4,235	4,235	100.0
4 配 当 割 交 付 金	4,526	4,526	100.0
5 株 式 等 譲 渡 所 得 割 交 付 金	4,073	4,073	100.0
6 地 方 消 費 税 交 付 金	609,026	609,026	100.0
7 自 動 車 取 得 税 交 付 金	48,364	48,364	100.0
8 地 方 特 例 交 付 金	12,153	12,153	100.0
9 地 方 交 付 税	7,213,010	7,213,010	100.0
10 交 通 安 全 対 策 特 別 交 付 金	2,636	2,636	100.0
11 分 担 金 及 び 負 担 金	42,470	39,642	93.3
12 使 用 料 及 び 手 数 料	150,991	151,148	100.1
13 国 庫 支 出 金	2,027,684	1,970,166	97.2
14 県 支 出 金	2,287,717	1,996,720	87.3
15 財 産 収 入	45,565	62,203	136.5
16 寄 附 金	76,129	76,130	100.0
17 繰 入 金	1,022,409	961,778	94.1
18 繰 越 金	449,926	449,926	100.0
19 諸 収 入	628,520	640,049	101.8
20 市 債	2,077,464	1,862,464	89.7
歳 入 合 計	19,990,130	19,405,641	97.1

(歳出)

科	目	予 算 額	決 算 額	執 行 率
		千円	千円	%
1	議 会 費	174,073	171,521	98.5
2	総 務 費	2,488,038	2,427,079	97.5
3	民 生 費	5,575,763	5,521,195	99.0
4	衛 生 費	1,000,085	974,745	97.5
5	労 働 費	17,755	17,726	99.8
6	農 林 水 産 業 費	2,041,732	1,711,519	83.8
7	商 工 費	1,013,392	992,048	97.9
8	土 木 費	2,246,831	1,922,476	85.6
9	消 防 費	763,117	758,756	99.4
10	教 育 費	2,642,394	2,583,238	97.8
11	災 害 復 旧 費	262,547	213,904	81.5
12	公 債 費	1,748,474	1,740,759	99.6
13	諸 支 出 金	11,386	11,299	99.2
14	予 備 費	4,543	0	0.0
	歳 出 合 計	19,990,130	19,046,265	95.3

② 特別会計

(歳入)

会 計	予 算 額	決算額	執行率
	千円	千円	%
国民健康保険事業特別会計	3,648,597	3,618,955	99.2
後期高齢者医療特別会計	383,021	381,667	99.7
介護保険事業特別会計 (保険事業勘定)	4,684,377	4,625,276	98.7
介護保険事業特別会計 (介護サービス事業勘定)	40,689	40,214	98.8
下水道事業特別会計	1,055,851	1,035,058	98.0
農業集落排水事業特別会計	146,241	147,384	100.8
歳入合計	9,958,776	9,848,554	98.9

(歳出)

会 計	予 算 額	決算額	執行率
	千円	千円	%
国民健康保険事業特別会計	3,648,597	3,572,111	97.9
後期高齢者医療特別会計	383,021	379,955	99.2
介護保険事業特別会計 (保険事業勘定)	4,684,377	4,537,341	96.9
介護保険事業特別会計 (介護サービス事業勘定)	40,689	40,214	98.8
下水道事業特別会計	1,055,851	1,011,803	95.8
農業集落排水事業特別会計	146,241	141,622	96.8
歳出合計	9,958,776	9,683,046	97.2

③ 企業会計

(歳入)

会 計		予 算 額	決算額	執行率
		千円	千円	%
上	水道事業会計	835,393	835,833	100.1
	収 益	627,699	636,474	101.4
	資 本	207,694	199,359	96.0

(歳出)

会 計		予 算 額	決算額	執行率
		千円	千円	%
上	水道事業会計	1,052,739	1,065,072	101.2
	収 益	610,484	645,921	105.8
	資 本	442,255	419,151	94.8

(2) 市税及び国民健康保険税の決算状況

(平成31年3月31日現在)

住民基本台帳人口	30,733人
国民健康保険被保険者	6,593人

(単位：全体の額については千円、1人当たりの額については円、%)

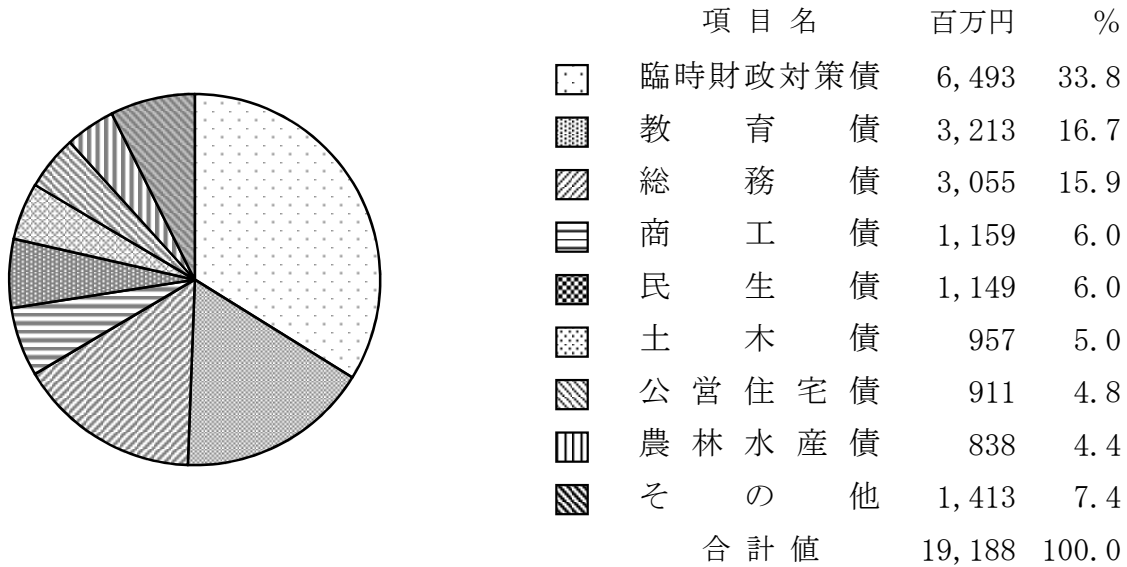
区 分		予 算 額	調 定 額	決 算 額	執 行 率
市 民 税	全 体	1,173,875	1,237,651	1,178,391	100.4
	1人当たり	38,196	40,271	38,342	
固 定 資 産 税	全 体	1,489,311	1,776,840	1,504,051	101.0
	1人当たり	48,460	57,815	48,939	
軽 自 動 車 税	全 体	111,882	114,986	111,176	99.4
	1人当たり	3,640	3,741	3,617	
市 た ば こ 税	全 体	237,892	233,512	233,512	98.2
	1人当たり	7,741	7,598	7,598	
入 湯 税	全 体	31,810	32,437	31,800	100.0
	1人当たり	1,035	1,056	1,035	
市 税 合 計	全 体	3,044,770	3,395,426	3,058,930	100.5
	1人当たり	99,072	110,481	99,532	

国 民 健 康 保 険 税	全 体	656,508	851,197	660,748	100.6
	1人当たり	99,577	129,106	100,220	

(3) 公債費及び一時借入金の現在高

① 公債残高

一般会計 19,187,788千円



特別会計 7,618,540千円



企業会計（上水道事業会計のみ） 3,280,180千円

② 一時借入金

会計	一時借入金残高	前年度同期
一般会計	0千円	0千円
特別会計	0	0
企業会計	0	0

3. 財産の状況

(平成31年3月31日現在)

(1) 土地及び建物

① 土地

区 分	前年度末現在高	決算年度中増減高	決算年度末現在高
	m ²	m ²	m ²
行政財産	1,944,450	9,514	1,953,964
普通財産	19,001,987	-11,362	18,990,625
計	20,946,437	-1,848	20,944,589

② 建物

区 分	前年度末現在高	決算年度中増減高	決算年度末現在高
	m ²	m ²	m ²
行政財産	204,918	2,174	207,092
普通財産	34,051	0	34,051
計	238,969	2,174	241,143

(2) 山林

① 面積

区 分	前年度末現在高	決算年度中増減高	決算年度末現在高	
	m ²	m ²	m ²	
所有	直 営	4,283,743	-108	4,283,635
	分 収	8,484,318	0	8,484,318
計	12,768,061	-108	12,767,953	

② 立木の推定蓄積量

区 分		前年度末現在高	決算年度中増減高	決算年度末現在高
所有	直 営	m ³ 114,739	m ³ 1,665	m ³ 116,404
	分 収	200,304	3,400	203,704
	そ の 他	206,186	2,437	208,623
計		521,229	7,502	528,731

(3) 有価証券

区 分		前年度末現在高	決算年度中増減高	決算年度末現在高
		千円	千円	千円
株 券		64,994	-1,207	63,787

(4) 出資による権利

区 分		前年度末現在高	決算年度中増減高	決算年度末現在高
		千円	千円	千円
出 資 金		234,546	-	234,546

(5) 債権

区 分		前年度末現在高	決算年度中増減高	決算年度末現在高
		千円	千円	千円
貸 付 金		103,653	17,560	121,213

(6) 基金

区 分	前年度末現在高 千円	決算年度中増減高 千円	決算年度末現在高 千円
財 政 調 整 基 金	2,618,285	-388,650	2,229,635
減 債 基 金	152,374	12	152,386
まちづくり基金	1,719,019	-110,866	1,608,153
ふるさと鹿角応援基金	99,464	-9,009	90,455
福 祉 基 金	337,007	0	337,007
中山間ふるさと 水と土保全基金	10,124	0	10,124
農業構造改革基金	19,651	1	19,652
企業立地促進基金	443,007	101,834	544,841
八幡平温泉郷 振興基金	21,126	1	21,127
教育施設整備基金	493,888	-104,658	389,230
鹿角市奨学資金 貸付基金	230,773	-483	230,290
特別導入事業貸付牛 購入基金	14,802	0	14,802
高額療養費貸付基金	13,000	0	13,000
用品調達基金	2,500	0	2,500
ときめき家畜導入 資金貸付基金	20,000	0	20,000
かづの牛導入 資金貸付基金	57,000	0	57,000
国民健康保険事業 財政調整基金	258,953	345,150	604,103
介護給付費準備基金	195,738	-26,867	168,871