

1. 平成27年度上半期

(平成27年9月30日現在)

(1) 予算の執行状況

① 一般会計

(歳入)

科 目	予 算 額	収入済額	執行率
	千円	千円	%
1 市 税	2,878,277	1,722,856	59.9
2 地 方 譲 与 税	218,900	69,898	31.9
3 利 子 割 交 付 金	3,900	1,875	48.1
4 配 当 割 交 付 金	5,600	1,142	20.4
5 株式等譲渡所得割交付金	7,000	0	0.0
6 地 方 消 費 税 交 付 金	467,000	373,347	79.9
7 自 動 車 取 得 税 交 付 金	44,100	12,185	27.6
8 地 方 特 例 交 付 金	9,100	9,498	104.4
9 地 方 交 付 税	6,579,575	4,592,435	69.8
10 交通安全対策特別交付金	3,200	2,050	64.1
11 分 担 金 及 び 負 担 金	64,709	15,928	24.6
12 使 用 料 及 び 手 数 料	173,513	89,996	51.9
13 国 庫 支 出 金	2,038,254	914,313	44.9
14 県 支 出 金	1,505,993	270,215	17.9
15 財 産 収 入	28,671	9,940	34.7
16 寄 附 金	53,215	54,152	101.8
17 繰 入 金	1,280,626	0	0.0
18 繰 越 金	251,034	427,052	170.1
19 諸 収 入	759,580	125,959	16.6
20 市 債	2,277,400	0	0.0
歳 入 合 計	18,649,647	8,692,841	46.6

(歳出)

科	目	予 算 額	支 出 済 額	執 行 率
		千円	千円	%
1	議 会 費	205,558	114,098	55.5
2	総 務 費	2,564,950	1,004,321	39.2
3	民 生 費	6,001,188	2,060,192	34.3
4	衛 生 費	1,262,238	425,060	33.7
5	労 働 費	84,987	63,372	74.6
6	農 林 水 産 業 費	974,363	265,230	27.2
7	商 工 費	1,043,832	595,960	57.1
8	土 木 費	1,616,109	230,363	14.3
9	消 防 費	733,360	356,780	48.7
10	教 育 費	2,183,781	886,743	40.6
11	災 害 復 旧 費	336,371	161,532	48.0
12	公 債 費	1,625,774	758,298	46.6
13	諸 支 出 金	7,393	135	1.8
14	予 備 費	9,743	—	—
歳 出 合 計		18,649,647	6,922,084	37.1

※ 前年度からの繰越額（532,631千円）を含む。

② 特別会計

(歳入)

会 計	予 算 額	収入済額	執行率
	千円	千円	%
国民健康保険事業特別会計	4,718,437	1,824,408	38.7
後期高齢者医療特別会計	352,978	102,481	29.0
介護保険事業特別会計 (保険事業勘定)	4,496,524	1,833,689	40.8
介護保険事業特別会計 (介護サービス事業勘定)	51,860	8,721	16.8
下水道事業特別会計	965,433	120,831	12.5
農業集落排水事業特別会計	561,419	22,198	4.0
簡易水道事業特別会計	249,702	16,855	6.8
大湯財産区特別会計	7,250	4,759	65.6
歳入合計	11,403,603	3,933,942	34.5

(歳出)

会 計	予 算 額	支出済額	執行率
	千円	千円	%
国民健康保険事業特別会計	4,718,437	1,902,606	40.3
後期高齢者医療特別会計	352,978	101,756	28.8
介護保険事業特別会計 (保険事業勘定)	4,496,524	1,729,112	38.5
介護保険事業特別会計 (介護サービス事業勘定)	51,860	24,325	46.9
下水道事業特別会計	965,433	361,748	37.5
農業集落排水事業特別会計	561,419	185,385	33.0
簡易水道事業特別会計	249,702	75,030	30.0
大湯財産区特別会計	7,250	1,432	19.8
歳出合計	11,403,603	4,381,394	38.4

※ 前年度からの繰越額を含む。

③ 企業会計

(歳入)

会 計		予 定 額	収入済額	執行率
		千円	千円	%
上	水道事業会計	760,426	263,298	34.6
	収 益	575,002	263,298	45.8
	資 本	185,424	0	0.0

(歳出)

会 計		予 定 額	支出済額	執行率
		千円	千円	%
上	水道事業会計	948,176	208,985	22.0
	収 益	542,765	141,291	26.0
	資 本	405,411	67,694	16.7

(2) 市税及び国民健康保険税の収入状況

(平成27年9月30日現在)

住民基本台帳人口	32,874人
国民健康保険被保険者	7,953人

(単位：全体の額については千円、1人当たりの額については円、%)

区 分		予 算 額	調 定 額	収 入 済 額	執 行 率
市 民 税	全 体	1,133,404	1,128,652	631,731	55.7
	1人当たり	34,477	34,333	19,217	
固 定 資 産 税	全 体	1,358,211	1,772,358	856,243	63.0
	1人当たり	41,316	53,914	26,046	
軽 自 動 車 税	全 体	92,649	94,202	86,797	93.7
	1人当たり	2,818	2,866	2,640	
市 た ば こ 税	全 体	265,265	108,719	132,498	49.9
	1人当たり	8,069	3,307	4,030	
入 湯 税	全 体	28,748	13,237	15,587	54.2
	1人当たり	874	403	474	
市 税 合 計	全 体	2,878,277	3,117,168	1,722,856	59.9
	1人当たり	87,555	94,822	52,408	

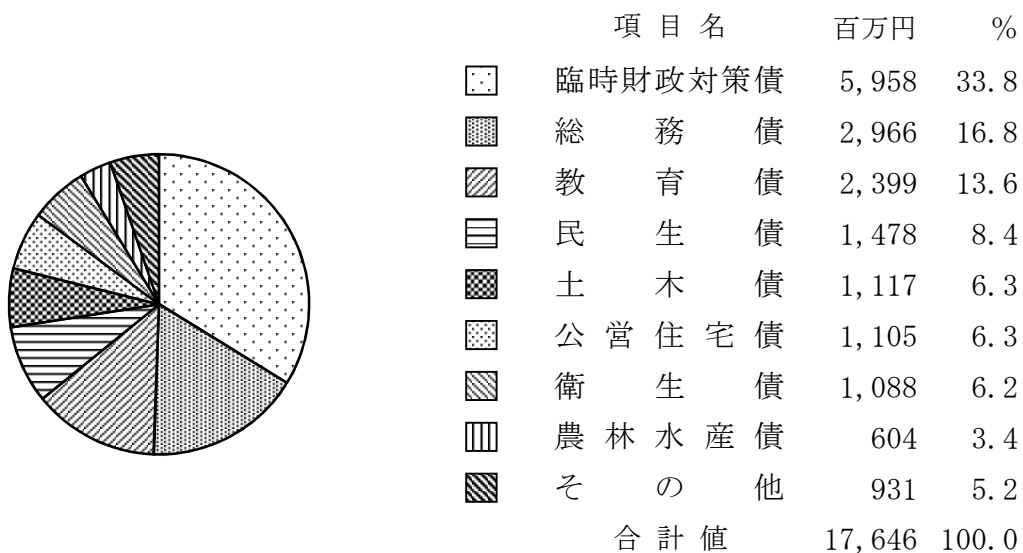
国 民 健 康 保 険 税	全 体	742,776	936,519	264,201	35.6
	1人当たり	93,396	117,757	33,220	

(3) 公債費及び一時借入金の現在高

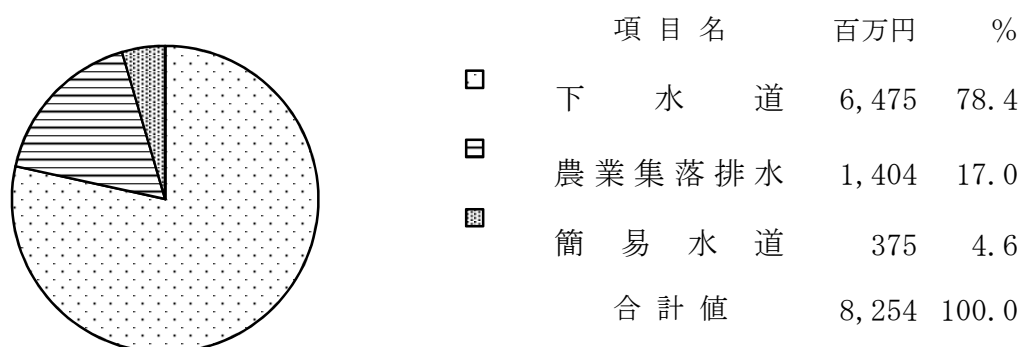
(平成27年9月30日現在)

(1) 公債残高

① 一般会計 17,646,059千円



② 特別会計 8,254,100千円



③ 企業会計（上水道事業会計のみ） 2,777,468千円

(2) 一時借入金

会計	一時借入金残高	前年度同期
一般会計	0千円	0千円
特別会計	0	0
企業会計	0	0

2. 平成26年度決算

(1) 決算の状況

① 一般会計

(歳入)

科 目	予 算 額	決 算 額	執 行 率
	千円	千円	%
1 市 税	2,965,337	3,006,767	101.4
2 地 方 譲 与 税	229,510	229,510	100.0
3 利 子 割 交 付 金	4,536	4,536	100.0
4 配 当 割 交 付 金	12,056	12,056	100.0
5 株 式 等 譲 渡 所 得 割 交 付 金	5,243	5,243	100.0
6 地 方 消 費 税 交 付 金	379,542	379,542	100.0
7 自 動 車 取 得 税 交 付 金	28,904	28,904	100.0
8 地 方 特 例 交 付 金	9,003	9,003	100.0
9 地 方 交 付 税	7,251,509	7,251,509	100.0
10 交 通 安 全 対 策 特 別 交 付 金	3,581	3,581	100.0
11 分 担 金 及 び 負 担 金	169,725	154,298	90.9
12 使 用 料 及 び 手 数 料	98,126	99,490	101.4
13 国 庫 支 出 金	3,050,153	2,790,716	91.5
14 県 支 出 金	2,001,565	1,538,036	76.8
15 財 産 収 入	63,912	68,876	107.8
16 寄 附 金	3,549	3,648	102.8
17 繰 入 金	488,114	449,314	92.1
18 繰 越 金	652,148	652,149	100.0
19 諸 収 入	771,203	785,675	101.9
20 市 債	3,402,265	3,093,265	90.9
歳 入 合 計	21,589,981	20,566,118	95.3

(歳出)

科	目	予 算 額	決 算 額	執 行 率
		千円	千円	%
1	議 会 費	190,941	189,517	99.3
2	総 務 費	4,282,324	4,173,869	97.5
3	民 生 費	5,876,315	5,680,714	96.7
4	衛 生 費	1,280,640	1,222,632	95.5
5	労 働 費	84,858	80,023	94.3
6	農 林 水 産 業 費	830,589	781,607	94.1
7	商 工 費	1,264,594	1,115,531	88.2
8	土 木 費	2,008,275	1,879,130	93.6
9	消 防 費	728,718	723,273	99.3
10	教 育 費	1,954,117	1,770,006	90.6
11	災 害 復 旧 費	1,424,247	876,908	61.6
12	公 債 費	1,647,802	1,639,770	99.5
13	諸 支 出 金	6,224	6,086	97.8
14	予 備 費	10,337	0	0.0
	歳 出 合 計	21,589,981	20,139,066	93.3

② 特別会計

(歳入)

会 計	予 算 額	決算額	執行率
	千円	千円	%
国民健康保険事業特別会計	4,160,307	4,164,354	100.1
後期高齢者医療特別会計	353,122	350,827	99.4
介護保険事業特別会計 (保険事業勘定)	4,175,097	4,169,934	99.9
介護保険事業特別会計 (介護サービス事業勘定)	46,789	46,746	99.9
下水道事業特別会計	908,400	912,844	100.5
農業集落排水事業特別会計	602,745	545,526	90.5
簡易水道事業特別会計	230,674	233,479	101.2
大湯財産区特別会計	7,552	7,553	100.0
歳入合計	10,484,686	10,431,263	99.5

(歳出)

会 計	予 算 額	決算額	執行率
	千円	千円	%
国民健康保険事業特別会計	4,160,307	4,030,417	96.9
後期高齢者医療特別会計	353,122	349,420	99.0
介護保険事業特別会計 (保険事業勘定)	4,175,097	4,128,489	98.9
介護保険事業特別会計 (介護サービス事業勘定)	46,789	44,931	96.0
下水道事業特別会計	908,400	887,996	97.8
農業集落排水事業特別会計	602,745	540,251	89.6
簡易水道事業特別会計	230,674	227,761	98.7
大湯財産区特別会計	7,552	7,230	95.7
歳出合計	10,484,686	10,216,495	97.4

③ 企業会計

(歳入)

会 計		予 算 額	決算額	執行率
		千円	千円	%
上	水道事業会計	783,724	783,301	99.9
	収 益	613,667	613,243	99.9
	資 本	170,057	170,058	100.0

(歳出)

会 計		予 算 額	決算額	執行率
		千円	千円	%
上	水道事業会計	1,017,327	989,127	97.2
	収 益	518,263	492,243	95.0
	資 本	499,064	496,884	99.6

(2) 市税及び国民健康保険税の決算状況

(平成27年3月31日現在)

住民基本台帳人口	33,045人
国民健康保険被保険者	8,268人

(単位：全体の額については千円、1人当たりの額については円、%)

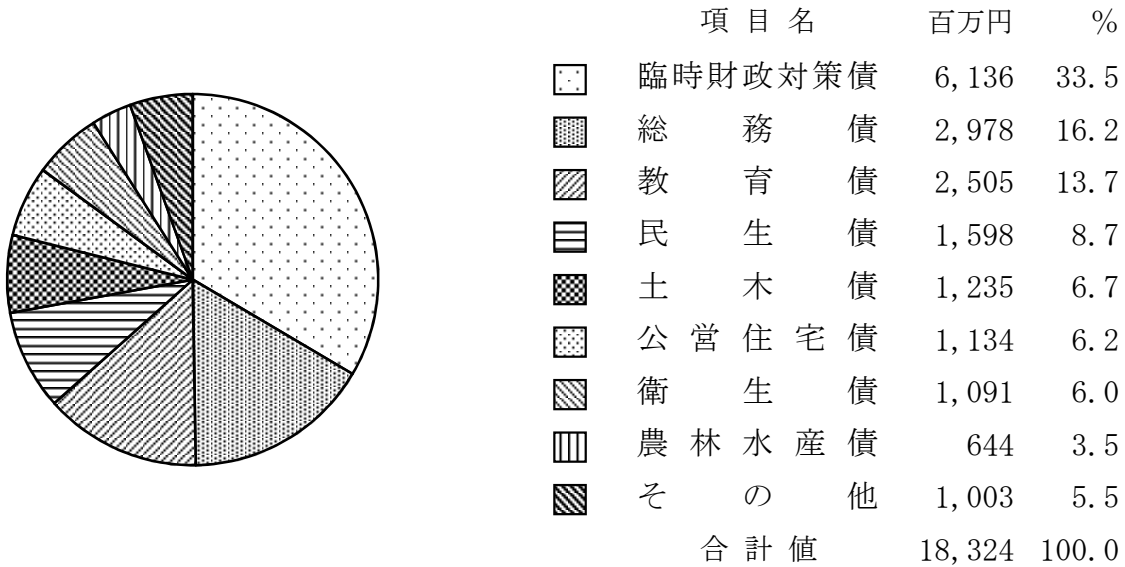
区 分		予 算 額	調 定 額	決 算 額	執 行 率
市 民 税	全 体	1,096,039	1,209,154	1,113,650	101.6
	1人当たり	33,168	36,591	33,701	
固 定 資 産 税	全 体	1,481,217	1,854,950	1,508,779	101.9
	1人当たり	44,824	56,134	45,658	
軽 自 動 車 税	全 体	86,905	93,374	88,386	101.7
	1人当たり	2,630	2,826	2,675	
市 た ば こ 税	全 体	269,927	265,061	265,061	98.2
	1人当たり	8,168	8,021	8,021	
入 湯 税	全 体	31,249	33,093	30,890	98.9
	1人当たり	946	1,001	935	
市 税 合 計	全 体	2,965,337	3,455,632	3,006,766	101.4
	1人当たり	89,736	104,574	90,990	

国 民 健 康 保 險 税	全 体	775,836	1,016,172	785,998	101.3
	1人当たり	93,836	122,904	95,065	

(3) 公債費及び一時借入金の現在高

① 公債残高

一般会計 18,324,254千円



特別会計 8,489,770千円



企業会計（上水道事業会計のみ） 2,839,989千円

② 一時借入金

会計	一時借入金残高	前年度同期
一般会計	0千円	0千円
特別会計	0	0
企業会計	0	0

3. 財産の状況

(平成27年3月31日現在)

(1) 土地及び建物

① 土地

区 分	前年度末現在高	決算年度中増減高	決算年度末現在高
	m ²	m ²	m ²
行政財産	1,877,751	15,405	1,893,156
普通財産	13,101,553	-40,885	13,060,668
計	14,979,304	-25,480	14,953,824

② 建物

区 分	前年度末現在高	決算年度中増減高	決算年度末現在高
	m ²	m ²	m ²
行政財産	196,465	7,177	203,642
普通財産	31,684	-48	31,636
計	228,149	7,129	235,278

(2) 山林

① 面積

区 分	前年度末現在高	決算年度中増減高	決算年度末現在高	
所有	m ²	m ²	m ²	
	直 営	2,453,080	-88,969	2,364,111
	分 収	7,419,881	-19,721	7,400,160
計	9,872,961	-108,690	9,764,271	

② 立木の推定蓄積量

区 分		前年度末現在高	決算年度中増減高	決算年度末現在高
所有		m ³	m ³	m ³
	直 営	50,991	430	51,421
	分 収	163,173	3,494	166,667
	そ の 他	206,804	-248	206,556
計		420,968	3,676	424,644

(3) 有価証券

区 分		前年度末現在高	決算年度中増減高	決算年度末現在高
		千円	千円	千円
株 券		184,854	1,022	185,876

(4) 出資による権利

区 分		前年度末現在高	決算年度中増減高	決算年度末現在高
		千円	千円	千円
出 資 金		238,083	0	238,083

(5) 債権

区 分		前年度末現在高	決算年度中増減高	決算年度末現在高
		千円	千円	千円
貸 付 金		12,732	37,132	49,864

(6) 基金

区 分	前年度末現在高 千円	決算年度中増減高 千円	決算年度末現在高 千円
財 政 調 整 基 金	2,490,280	301,884	2,792,164
減 債 基 金	151,919	161	152,080
まちづくり基金	2,263,488	-348,556	1,914,932
ふるさと鹿角応援基金	2,742	1,408	4,150
福 祉 基 金	337,006	1	337,007
中山間ふるさと 水と土保全基金	10,124	0	10,124
農業構造改革基金	19,594	20	19,614
企業立地促進基金	189,115	135,440	324,555
八幡平温泉郷 振興基金	21,065	22	21,087
教育施設整備基金	671,462	-28,787	642,675
鹿角市奨学資金 貸付基金	230,138	474	230,612
特別導入事業貸付牛 購入基金	14,802	-	14,802
高額療養費貸付基金	13,000	-	13,000
用品調達基金	2,500	-	2,500
ときめき家畜導入 資金貸付基金	20,000	-	20,000
かづの牛導入 資金貸付基金	45,000	-	45,000
国民健康保険事業 財政調整基金	69,261	50,073	119,334
介護給付費準備基金	154,128	24,667	178,795
農業集落排水事業債 償還基金	72,484	-24,116	48,368
大湯財産区 財政調整基金	49,309	2,593	51,902