

1. 平成29年度上半期

(平成29年9月30日現在)

(1) 予算の執行状況

① 一般会計

(歳入)

科 目	予 算 額	収入済額	執行率
	千円	千円	%
1 市 税	2,950,572	1,745,326	59.2
2 地 方 譲 与 税	219,900	68,805	31.3
3 利 子 割 交 付 金	3,200	1,919	60.0
4 配 当 割 交 付 金	6,700	1,072	16.0
5 株式等譲渡所得割交付金	5,000	0	0.0
6 地 方 消 費 税 交 付 金	589,000	337,753	57.3
7 自 動 車 取 得 税 交 付 金	23,800	18,117	76.1
8 地 方 特 例 交 付 金	9,400	10,809	115.0
9 地 方 交 付 税	6,473,700	4,579,806	70.7
10 交通安全対策特別交付金	3,600	1,593	44.3
11 分 担 金 及 び 負 担 金	45,205	10,166	22.5
12 使 用 料 及 び 手 数 料	162,067	86,402	53.3
13 国 庫 支 出 金	2,008,905	771,848	38.4
14 県 支 出 金	2,051,528	276,573	13.5
15 財 産 収 入	36,956	25,066	67.8
16 寄 附 金	101,056	24,156	23.9
17 繰 入 金	1,735,778	0	0.0
18 繰 越 金	225,629	330,973	146.7
19 諸 収 入	692,259	111,352	16.1
20 市 債	2,045,300	0	0.0
歳 入 合 計	19,389,555	8,401,736	43.3

(歳出)

科	目	予 算 額	支 出 済 額	執 行 率
		千円	千円	%
1	議 会 費	178,662	91,697	51.3
2	総 務 費	2,254,341	869,194	38.6
3	民 生 費	5,828,787	2,163,807	37.1
4	衛 生 費	1,059,120	361,387	34.1
5	労 働 費	67,533	62,540	92.6
6	農 林 水 産 業 費	1,748,404	253,658	14.5
7	商 工 費	1,589,171	788,671	49.6
8	土 木 費	1,828,293	219,485	12.0
9	消 防 費	702,933	305,647	43.5
10	教 育 費	2,047,364	680,791	33.3
11	災 害 復 旧 費	286,356	3,370	1.2
12	公 債 費	1,766,720	733,463	41.5
13	諸 支 出 金	17,092	3,600	21.1
14	予 備 費	14,779	—	—
	歳 出 合 計	19,389,555	6,537,310	33.7

※ 前年度からの繰越額（335,605千円）を含む。

② 特別会計

(歳入)

会 計	予 算 額	収入済額	執行率
	千円	千円	%
国民健康保険事業特別会計	4,118,586	1,716,957	41.7
後期高齢者医療特別会計	354,492	104,860	29.6
介護保険事業特別会計 (保険事業勘定)	4,674,327	1,896,388	40.6
介護保険事業特別会計 (介護サービス事業勘定)	39,945	2,403	6.0
下水道事業特別会計	1,004,806	108,118	10.8
農業集落排水事業特別会計	128,668	18,969	14.7
歳入合計	10,320,824	3,847,695	37.3

(歳出)

会 計	予 算 額	支出済額	執行率
	千円	千円	%
国民健康保険事業特別会計	4,118,586	1,730,270	42.0
後期高齢者医療特別会計	354,492	109,249	30.8
介護保険事業特別会計 (保険事業勘定)	4,674,327	1,828,823	39.1
介護保険事業特別会計 (介護サービス事業勘定)	39,945	18,433	46.1
下水道事業特別会計	1,004,806	305,322	30.4
農業集落排水事業特別会計	128,668	43,961	34.2
歳出合計	10,320,824	4,036,058	39.1

※ 前年度からの繰越額を含む。

③ 企業会計

(歳入)

会 計		予 定 額	収入済額	執行率
		千円	千円	%
上	水道事業会計	888,110	272,437	30.7
	収 益	611,084	272,437	44.6
	資 本	277,026	0	0.0

(歳出)

会 計		予 定 額	支出済額	執行率
		千円	千円	%
上	水道事業会計	1,178,691	233,826	19.8
	収 益	580,131	134,284	23.1
	資 本	598,560	99,542	16.6

(2) 市税及び国民健康保険税の収入状況

(平成29年9月30日現在)

住民基本台帳人口	31,748人
国民健康保険被保険者	7,150人

(単位：全体の額については千円、1人当たりの額については円、%)

区 分		予 算 額	調 定 額	収 入 済 額	執 行 率
市 民 税	全 体	1,103,836	1,117,400	616,470	55.8
	1人当たり	34,769	35,196	19,418	
固 定 資 産 税	全 体	1,458,959	1,759,120	907,521	62.2
	1人当たり	45,954	55,409	28,585	
軽 自 動 車 税	全 体	106,563	112,676	105,491	99.0
	1人当たり	3,357	3,549	3,323	
市 た ば こ 税	全 体	249,878	100,594	100,591	40.3
	1人当たり	7,871	3,169	3,168	
入 湯 税	全 体	31,336	12,575	15,254	48.7
	1人当たり	987	396	480	
市 税 合 計	全 体	2,950,572	3,102,365	1,745,327	59.2
	1人当たり	92,937	97,718	54,974	

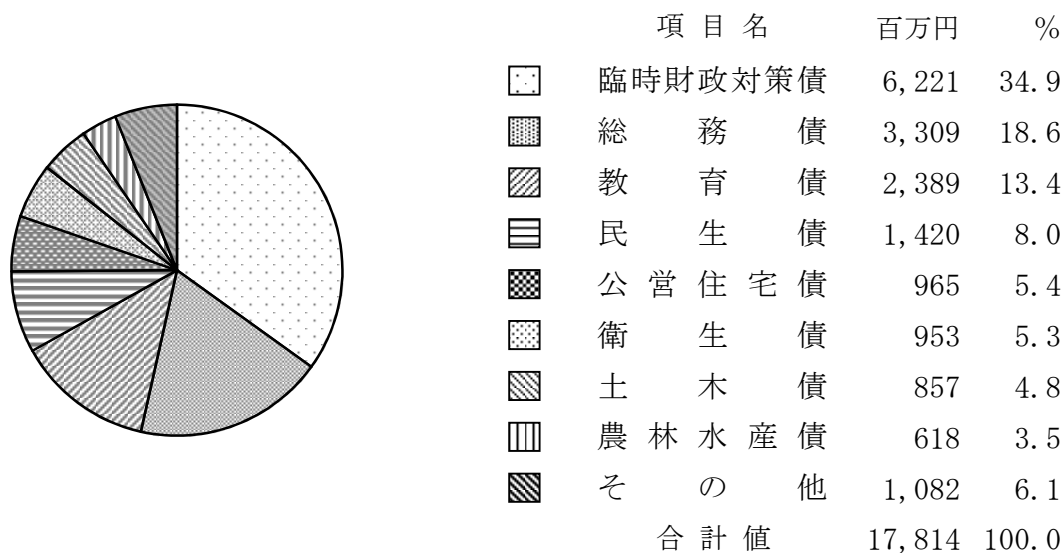
国 民 健 康 保 険 税	全 体	702,204	891,856	262,292	37.4
	1人当たり	98,210	124,735	36,684	

(3) 公債費及び一時借入金の現在高

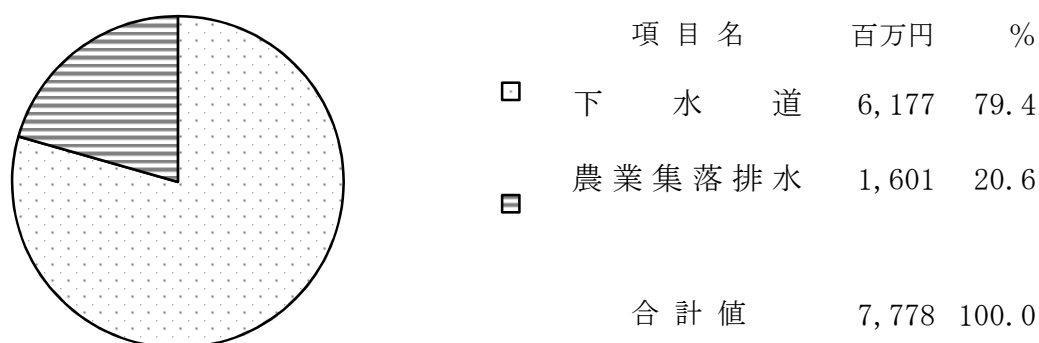
(平成29年9月30日現在)

(1) 公債残高

① 一般会計 17,813,500千円



② 特別会計 7,778,476千円



③ 企業会計（上水道事業会計のみ） 3,277,015千円

(2) 一時借入金

会計	一時借入金残高	前年度同期
一般会計	0千円	0千円
特別会計	0	0
企業会計	0	0

2. 平成28年度決算

(1) 決算の状況

① 一般会計

(歳入)

科 目	予 算 額	決算額	執行率
	千円	千円	%
1 市 税	2,943,549	2,978,764	101.2
2 地 方 譲 与 税	237,242	237,242	100.0
3 利 子 割 交 付 金	3,612	3,612	100.0
4 配 当 割 交 付 金	4,489	4,489	100.0
5 株式等譲渡所得割交付金	2,385	2,385	100.0
6 地 方 消 費 税 交 付 金	569,464	569,464	100.0
7 自 動 車 取 得 税 交 付 金	37,656	37,656	100.0
8 地 方 特 例 交 付 金	9,422	9,422	100.0
9 地 方 交 付 税	7,280,952	7,280,952	100.0
10 交通安全対策特別交付金	3,465	3,465	100.0
11 分 担 金 及 び 負 担 金	46,257	44,819	96.9
12 使 用 料 及 び 手 数 料	155,966	162,471	104.2
13 国 庫 支 出 金	2,054,880	1,858,441	90.4
14 県 支 出 金	1,467,430	1,440,100	98.1
15 財 産 収 入	42,268	43,123	102.0
16 寄 附 金	93,237	93,277	100.0
17 繰 入 金	658,065	654,465	99.5
18 繰 越 金	484,874	484,875	100.0
19 諸 収 入	815,066	821,486	100.8
20 市 債	1,685,008	1,572,408	93.3
歳 入 合 計	18,595,287	18,302,916	98.4

(歳出)

科	目	予 算 額	決 算 額	執 行 率
		千円	千円	%
1	議 会 費	187,769	184,674	98.4
2	総 務 費	3,247,516	3,141,132	96.7
3	民 生 費	6,006,555	5,772,052	96.1
4	衛 生 費	1,131,299	1,107,280	97.9
5	労 働 費	67,860	67,672	99.7
6	農 林 水 産 業 費	1,054,238	950,489	90.2
7	商 工 費	1,047,459	1,024,612	97.8
8	土 木 費	1,643,057	1,614,570	98.3
9	消 防 費	717,679	716,417	99.8
10	教 育 費	1,622,540	1,579,976	97.4
11	災 害 復 旧 費	49,438	15,740	31.8
12	公 債 費	1,793,524	1,778,883	99.2
13	諸 支 出 金	18,458	18,446	99.9
14	予 備 費	7,895	0	0.0
	歳 出 合 計	18,595,287	17,971,943	96.6

② 特別会計

(歳入)

会 計	予 算 額	決算額	執行率
	千円	千円	%
国民健康保険事業特別会計	4,283,919	4,331,270	101.1
後期高齢者医療特別会計	355,913	354,048	99.5
介護保険事業特別会計 (保険事業勘定)	4,335,669	4,329,423	99.9
介護保険事業特別会計 (介護サービス事業勘定)	39,508	39,138	99.1
下水道事業特別会計	982,447	974,876	99.2
農業集落排水事業特別会計	124,387	126,915	102.0
簡易水道事業特別会計	167,037	163,368	97.8
大湯財産区特別会計	63,795	63,413	99.4
歳入合計	10,352,675	10,382,451	100.3

(歳出)

会 計	予 算 額	決算額	執行率
	千円	千円	%
国民健康保険事業特別会計	4,283,919	4,133,647	96.5
後期高齢者医療特別会計	355,913	353,941	99.5
介護保険事業特別会計 (保険事業勘定)	4,335,669	4,241,071	97.8
介護保険事業特別会計 (介護サービス事業勘定)	39,508	38,148	96.6
下水道事業特別会計	982,447	962,254	97.9
農業集落排水事業特別会計	124,387	117,829	94.7
簡易水道事業特別会計	167,037	163,368	97.8
大湯財産区特別会計	63,795	63,413	99.4
歳出合計	10,352,675	10,073,671	97.3

③ 企業会計

(歳入)

会 計		予 算 額	決 算 額	執 行 率
		千円	千円	%
上	水 道 事 業 会 計	749,928	717,331	95.7
	収 益	570,922	583,155	102.1
	資 本	179,006	134,176	75.0

(歳出)

会 計		予 算 額	決 算 額	執 行 率
		千円	千円	%
上	水 道 事 業 会 計	951,105	865,732	91.0
	収 益	553,300	528,958	95.6
	資 本	397,805	336,774	84.7

(2) 市税及び国民健康保険税の決算状況

(平成29年3月31日現在)

住民基本台帳人口	31,922人
国民健康保険被保険者	7,349人

(単位：全体の額については千円、1人当たりの額については円、%)

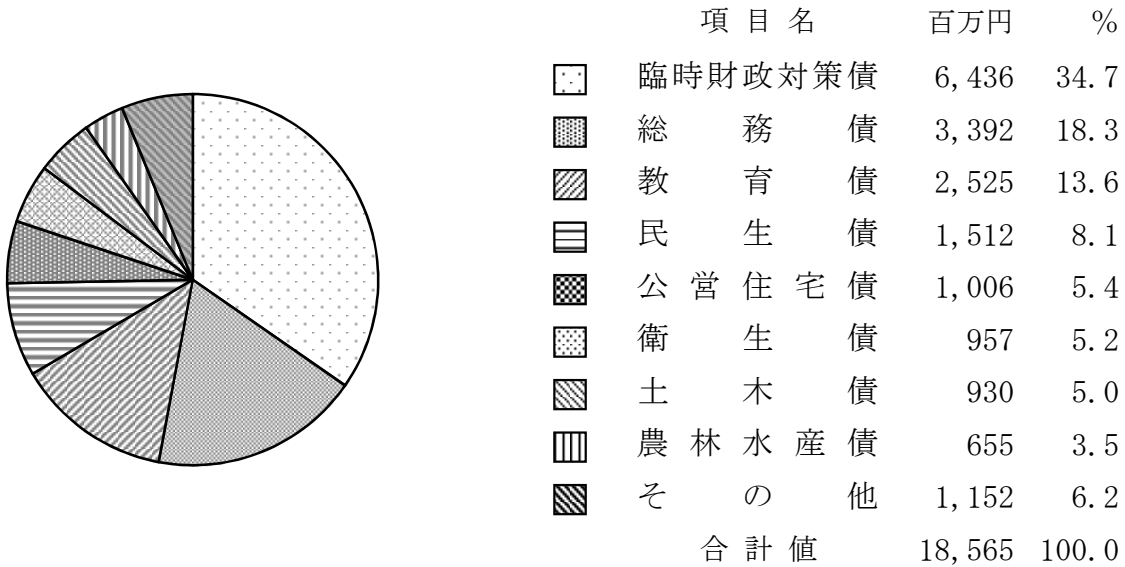
区 分		予 算 額	調 定 額	決 算 額	執 行 率
市 民 税	全 体	1,105,026	1,207,624	1,132,639	102.5
	1人当たり	34,616	37,830	35,481	
固 定 資 産 税	全 体	1,451,077	1,751,437	1,458,162	100.5
	1人当たり	45,457	54,866	45,679	
軽 自 動 車 税	全 体	105,276	109,370	105,249	100.0
	1人当たり	3,298	3,426	3,297	
市 た ば こ 税	全 体	252,922	251,131	251,131	99.3
	1人当たり	7,923	7,867	7,867	
入 湯 税	全 体	29,248	32,418	31,583	108.0
	1人当たり	916	1,016	989	
市 税 合 計	全 体	2,943,549	3,351,980	2,978,764	101.2
	1人当たり	92,211	105,005	93,314	

国 民 健 康 保 險 税	全 体	677,062	933,310	718,689	106.1
	1人当たり	92,130	126,998	97,794	

(3) 公債費及び一時借入金の現在高

① 公債残高

一般会計 18,564,988千円



特別会計 8,479,333千円



企業会計（上水道事業会計のみ） 2,836,414千円

② 一時借入金

会計	一時借入金残高	前年度同期
一般会計	0千円	0千円
特別会計	0	0
企業会計	0	0

3. 財産の状況

(平成29年3月31日現在)

(1) 土地及び建物

① 土地

区 分	前年度末現在高	決算年度中増減高	決算年度末現在高
	m ²	m ²	m ²
行政財産	1,922,843	-2,002	1,920,841
普通財産	13,066,802	-42,464	13,024,338
計	14,989,645	-44,466	14,945,179

② 建物

区 分	前年度末現在高	決算年度中増減高	決算年度末現在高
	m ²	m ²	m ²
行政財産	203,325	2,345	205,670
普通財産	34,541	-405	34,136
計	237,866	1,940	239,806

(2) 山林

① 面積

区 分	前年度末現在高	決算年度中増減高	決算年度末現在高	
	m ²	m ²	m ²	
所有	直 営	2,363,951	2,250	2,366,201
	分 収	7,400,160	-1,000	7,399,160
計	9,764,111	1,250	9,765,361	

② 立木の推定蓄積量

区 分		前年度末現在高	決算年度中増減高	決算年度末現在高
所有	直 営	m ³ 51,598	m ³ 809	m ³ 52,407
	分 収	170,060	-6,768	163,292
そ の 他		207,084	451	207,535
計		428,742	-5,508	423,234

(3) 有価証券

区 分		前年度末現在高	決算年度中増減高	決算年度末現在高
		千円	千円	千円
株	券	64,796	738	65,534

(4) 出資による権利

区 分		前年度末現在高	決算年度中増減高	決算年度末現在高
		千円	千円	千円
出 資 金		233,083	-	233,083

(5) 債権

区 分		前年度末現在高	決算年度中増減高	決算年度末現在高
		千円	千円	千円
貸 付 金		71,882	16,055	87,937

(6) 基金

区 分	前年度末現在高 千円	決算年度中増減高 千円	決算年度末現在高 千円
財政調整基金	2,987,742	-140,231	2,847,511
減債基金	152,230	112	152,342
まちづくり基金	1,719,425	246,701	1,966,126
ふるさと鹿角応援基金	7,354	86,162	93,516
福祉基金	337,007	-	337,007
中山間ふるさと 水と土保全基金	10,124	-	10,124
農業構造改革基金	19,633	14	19,647
企業立地促進基金	388,715	-78,824	309,891
八幡平温泉郷 振興基金	21,107	15	21,122
教育施設整備基金	615,310	-27,547	587,763
鹿角市奨学資金 貸付基金	230,404	441	230,845
特別導入事業貸付牛 購入基金	14,802	-	14,802
高額療養費貸付基金	13,000	-	13,000
用品調達基金	2,500	-	2,500
ときめき家畜導入 資金貸付基金	20,000	-	20,000
かづの牛導入 資金貸付基金	45,000	12,000	57,000
国民健康保険事業 財政調整基金	139,452	57,910	197,362
介護給付費準備基金	181,909	41,046	222,955
農業集落排水事業債 償還基金	23,715	22	23,737
大湯財産区 財政調整基金	54,461	-54,461	0