令和４年度
税 務 概 要

鹿角市 市民部 税務課

目　　次

鹿角市の概要

1．鹿角市の位置等 …… 2
2．市の行政機構 …… 3
3．人口及び世帯数の推移 …… 4
4．令和4年度一般会計当初予算額 …… 5
5．令和4年度市税当初予算額 …… 6
6．令和3年度一般会計決算額
　（１）歳入 …… 7
　（２）歳出 …… 8
7．税務課機構及び事務分掌
　（１）税務課機構及び事務分掌 …… 9
　（２）職員税務経験年数 …… 9
　（３）固定資産評価審査委員会 …… 9
8．税務事務の沿革 …… 10

市民税

1．個人市民税
　（１）人口、世帯数及び納税義務者数の推移 …… 15
　（２）当初調定額調 …… 16
　（３）当初納税義務者数調 …… 16
　（４）最終調定額調 …… 17
　（５）最終納税義務者数調 …… 18
　（６）所得別納税義務者数及び総所得金額等調 …… 19
　（７）所得別納税義務者1人当りの総所得金額及び所得割額調 …… 20
　（８）課税標準額段階別課税状況調（所得割課税対象者） …… 21
　（９）特別徴収義務者に関する調（給与特徴に係る分） …… 23
　（10）納税義務者数及び総所得金額の課税標準額段階別分布状況 …… 23

2．法人市民税
　（１）段階別納税義務者数の推移 …… 24
　（２）月別調定額調 …… 25
　（３）申告件数及び調定額調 …… 26
　（４）法人市民税調定額の推移 …… 26

固定資産税

1．固定資産税

（１）資産別納税義務者数の推移(免税点以上のもの) …… 28

（２）調定額の推移（現年課税分） …… 28

（３）土地の筆数、地積、評価額等(免税点以上のもの) …… 29

（４）令和4年度土地の地目別割合(免税点以上のもの) …… 31

（５）木造家屋の棟数、床面積、評価額等調(免税点以上のもの) …… 32

（６）非木造家屋の棟数、床面積、評価額等調(免税点以上のもの) …… 33

（７）令和4年度家屋用途別割合(免税点以上のもの) …… 34

（８）木造家屋、非木造家屋の構成比調(免税点以上のもの) …… 35

（９）減少分家屋調 …… 36

（10）新増築家屋調 …… 36

（11）軽減税額調 …… 37

（12）償却資産の種類別決定価格、課税標準額調(免税点以上のもの) …… 38

（13）償却資産の1億円以上の事業所件数等調 …… 38

諸税

1．軽自動車税

（１）令和4年度車種別調定額等調 …… 40

（２）車種別課税台数調 …… 41

2．市たばこ税

（１）市たばこ税月別調定額の推移 …… 42

3．入湯税

（１）地区別納税義務者数の推移 …… 43

（２）税率別客数の推移 …… 43

（３）入湯税の使途状況 …… 43

（４）月別調定額の推移 …… 44

国民健康保険税

1．国民健康保険税

（１）国民健康保険税当初賦課の推移 …… 46

（２）国民健康保険税率等の推移 …… 47

収納関係状況

1．市税収入額の推移 …… 49
2．令和4年度当初における年度別市税滞納額調 …… 51
3．不納欠損額調 …… 51
4．県民税徴収取扱費に関する調 …… 52
5．督促状に関する調 …… 52
6．令和3年度市税（現年課税分）納付方法別収入状況及び構成割合 …… 53
7．令和3年度口座振替に関する調 …… 53
8．滞納処分に関する調 …… 54
9．交付要求 …… 54
10．執行停止 …… 54
11．市税納期 …… 54

その他

1．諸証明取扱状況 …… 56
2．申告納税相談実施状況 …… 57
　市県民税申告相談の沿革 …… 58
3．電子申告等利用状況 …… 60
4．市県民税所得控除額表 …… 61
5．市県民税税率表（現年度分）
　（１）市民税所得割の税率表 …… 62
　（２）県民税所得割の税率表 …… 62
6．減免状況
　（１）市民税 …… 63
　（２）固定資産税 …… 63
　（３）軽自動車税 …… 63
　（４）国民健康保険税 …… 63

表中の金額は、原則として円または千円単位である。千円単位の場合は千円未満を四捨五入しているため、総数と内訳の合計は必ずしも一致しない。

鹿角市の概要

1.　鹿角市の位置等

鹿角をかこむ山と川

山岳名	標　高
	m
八　幡　平	1,613
焼　　山	1,366
栂　　森	1,349
三　方　高	1,221
菰　ノ　森	1,144
皮　投　岳	1,122
三ツ又森	1,118
五の宮岳	1,115
一　方　高	1,104
中　　岳	1,024
四　角　岳	1,003

河川名	流路延長
	km
米　代　川	136
（うち市内	29.5）
大　湯　川	30
熊　沢　川	24
小　坂　川	19
福　士　川	7
汁　毛　川	9
間　瀬　川	9
根　市　川	8
夜明島川	6
瀬の沢川	6
樫　内　川	5

面　積	707.52km²
距　離	東西　20.1　km　　南北　52.3　km
標　高	最高地　1,613　m　　最低地　87.6　m
市役所の所在地	鹿角市花輪字荒田4番地1 北緯　40°　12′　46″ 東経　140°　47′　34″ 標高　120　m

2.　市の行政機構

令和4年4月1日現在

- 市長
  - 副市長
    - 総務部
      - 総務課
        - 行政班
        - 秘書班
        - 職員班
        - 危機管理室
        - デジタル行政推進室
      - 政策企画課
        - 政策推進班
        - 鹿角ライフ促進班
        - 総合戦略室（政策研究所）
      - 財政課
        - 財政班
        - 管財地籍班
      - 契約検査室
    - 市民部
      - 市民課
        - 戸籍年金班
        - 国保医療班
        - 支所窓口班
      - 生活環境課
        - コミュニティ推進班
        - 環境推進班
        - （消費生活センター）
        - （市民センター）
      - 税務課
        - 課税班
        - 収納管理室
    - 健康福祉部
      - （福祉事務所）
      - 福祉総務課
        - 総務企画班
        - 地域福祉班
        - 保護班
      - すこやか子育て課
        - こども家庭応援班
        - 健康づくり班
      - あんしん長寿課
        - 高齢者支援班
        - 介護予防班
      - 新型コロナウイルス感染症対策室
    - 産業部
      - 農業振興課
        - 構造改革推進班
        - ブランド作物推進班
      - 農地林務課
        - 農地整備班
        - 森林経営管理班
      - 産業活力課
        - 観光交流班
        - 産業戦略班
    - 建設部
      - 都市整備課
        - 計画管理班
        - 道路河川班
        - 建築住宅班
      - 上下水道課（公営企業）
        - 管理班
        - 上下水道班
  - 会計管理者
    - 会計課
- 公営企業
- 議会
  - 事務局
- 監査委員
  - 事務局
- 農業委員会
  - 事務局
- 選挙管理委員会
  - 事務局
- 教育委員会
  - 教育長
    - 事務局
      - 総務学事課
        - 総務班
        - 学事指導班
      - 生涯学習課
        - 社会教育班
        - 文化財振興班
        - 文化の杜交流館
      - スポーツ振興課
    - 教育機関
      - 小学校･中学校
      - 教育センター
      - 図書館
      - 先人顕彰館
      - 大湯ストーンサークル館
      - 出土文化財管理センター
      - 歴史民俗資料館

3.　人口及び世帯数の推移

区分＼年度	H30	R1 (H31)	R2	R3	R4
人口（人）	31,340	30,733	30,188	29,566	28,933
前年比（%）	98.18	98.06	98.23	97.94	97.86
世帯数（世帯）	13,034	12,922	12,898	12,790	12,712
前年比（%）	99.48	99.14	99.81	99.16	99.39
人口密度(1㎢当たり)	44.30	43.44	42.67	41.79	40.89
一般会計歳入額（千円）	19,405,642	18,630,792	23,289,257	20,225,772	17,426,000
前年比（%）	104.28	96.01	125.00	86.85	86.16
一般会計歳出額（千円）	19,046,266	18,345,368	22,820,680	19,769,186	17,426,000
前年比（%）	104.88	96.32	124.39	86.63	88.15
市税総額（千円）	3,058,930	3,113,749	3,054,243	2,845,504	3,004,885
前年比（%）	101.75	101.79	98.09	93.17	105.60
市税総額／一般会計歳入（%）	15.76	16.71	13.11	14.07	17.24
税務職員数（人）	18	18	18	18	19
税務職員一人当たりの人口（人）	1,741	1,707	1,677	1,643	1,523
前年比（%）	98.20	98.05	98.24	97.97	92.70
税務職員一人当たりの世帯数（世帯）	724	718	717	711	669
前年比（%）	98.91	99.17	99.86	99.16	94.09
税務職員一人当たりの市税額（千円）	169,941	172,986	169,680	158,084	158,152
前年比（%）	105.76	101.79	98.09	93.17	100.04

※人口、世帯数は当該年の3月31日
※一般会計歳入額・歳出額は平成30年度～令和3年度は決算額、令和4年度は当初予算額

4.　令和4年度一般会計当初予算額

（単位：千円、％）

歳　入			歳　出		
款	予算額	構成比	款	予算額	構成比
1. 市税	3,004,885	17.24	1. 議会費	177,716	1.02
2. 地方譲与税	274,900	1.58	2. 総務費	2,365,915	13.58
3. 利子割交付金	1,700	0.01	3. 民生費	5,869,413	33.68
4. 配当割交付金	4,500	0.03	4. 衛生費	1,096,285	6.29
5. 株式等譲渡所得割交付金	3,600	0.02	5. 労働費	20,872	0.12
6. 法人事業税交付金	21,400	0.12	6. 農林水産業費	724,623	4.16
7. 地方消費税交付金	685,000	3.93	7. 商工費	863,900	4.96
8. 環境性能割交付金	18,000	0.10	8. 土木費	1,894,642	10.87
9. 地方特例交付金	14,000	0.08	9. 消防費	788,362	4.52
10. 地方交付税	7,254,946	41.63	10. 教育費	1,646,600	9.45
11. 交通安全対策特別交付金	1,800	0.01	11. 災害復旧費	4	0.00
12. 分担金及び負担金	32,528	0.19	12. 公債費	1,947,668	11.18
13. 使用料及び手数料	94,648	0.54	13. 予備費	30,000	0.17
14. 国庫支出金	1,968,738	11.30	諸支出金	0	0.00
15. 県支出金	1,085,043	6.23	計	17,426,000	100.00
16. 財産収入	34,726	0.20			
17. 寄附金	230,000	1.32			
18. 繰入金	1,097,410	6.30			
19. 繰越金	200,000	1.15			
20. 諸収入	546,176	3.13			
21. 市債	852,000	4.89			
計	17,426,000	100.00			

注）端数処理の関係上、構成比の合計が100％にならない場合がある。

5.　令和4年度市税当初予算額

（単位：千円、％）

税　　目	現年課税分	滞納繰越分	計	構成比
市　　民　　税	1,164,613	9,514	1,174,127	39.07
個　　人	972,948	9,108	982,056	32.68
法　　人	191,665	406	192,071	6.39
固　定　資　産　税	1,441,422	21,145	1,462,567	48.67
純固定資産税	1,389,475	21,145	1,410,620	46.94
交付金及び納付金	51,947	0	51,947	1.73
軽　自　動　車　税	123,982	580	124,562	4.15
環境性能割	7,071	0	7,071	0.24
種　別　割	116,911	580	117,491	3.91
市　た　ば　こ　税	223,162	0	223,162	7.43
入　　湯　　税	20,467	0	20,467	0.68
合　計	2,973,646	31,239	3,004,885	100.00

注）端数処理の関係上、構成比の合計が100％にならない場合がある。

6.　令和3年度一般会計決算額

（1）歳入

（単位:千円、%）

歳　　入				
款	予算(当初) A	予算(補正後) B	決算 C	執行率 C／B
1. 市税	2,845,504	3,023,269	3,032,027	100.29
2. 地方譲与税	269,400	280,029	280,029	100.00
3. 利子割交付金	1,800	1,580	1,580	100.00
4. 配当割交付金	4,000	7,778	7,778	100.00
5. 株式等譲渡所得割交付金	2,700	10,748	10,748	100.00
6. 法人事業税交付金	15,000	36,281	36,281	100.00
7. 地方消費税交付金	685,000	751,276	751,276	100.00
8. 環境性能割交付金	17,000	12,357	12,357	100.00
9. 地方特例交付金	66,000	91,448	91,448	100.00
10. 地方交付税	6,884,733	8,386,606	8,386,606	100.00
11. 交通安全対策特別交付金	2,000	2,046	2,046	100.00
12. 分担金及び負担金	31,235	32,277	34,057	105.51
13. 使用料及び手数料	101,695	100,088	94,002	93.92
14. 国庫支出金	1,860,272	3,761,707	3,330,338	88.53
15. 県支出金	1,199,973	1,370,978	1,309,626	95.52
16. 財産収入	33,132	83,292	84,305	101.22
17. 寄附金	150,000	234,078	234,902	100.35
18. 繰入金	1,142,851	445,316	413,316	92.81
19. 繰越金	200,000	468,577	468,577	100.00
20. 諸収入	590,305	697,234	706,810	101.37
21. 市債	1,085,400	1,109,263	937,663	84.53
計	17,188,000	20,906,228	20,225,772	96.75

（2） 歳出

（単位:千円、%）

歳　　出				
款	予算(当初) A	予算(補正後) B	決算 C	執行率 C／B
1. 議会費	179,861	172,830	169,225	97.91
2. 総務費	2,238,653	3,223,559	3,120,520	96.80
3. 民生費	5,741,891	6,744,654	6,434,889	95.41
4. 衛生費	1,089,966	1,479,550	1,266,280	85.59
5. 労働費	21,707	24,536	23,990	97.77
6. 農林水産業費	686,831	801,197	729,496	91.05
7. 商工費	700,922	1,314,293	1,153,161	87.74
8. 土木費	1,775,529	2,336,156	2,181,177	93.37
9. 消防費	831,205	792,497	786,340	99.22
10. 教育費	1,866,873	1,964,365	1,867,281	95.06
11. 災害復旧費	4	24,576	21,911	89.16
12. 公債費	1,973,418	1,973,418	1,970,347	99.84
13. 諸支出金	51,140	44,672	44,568	99.77
14. 予備費	30,000	9,925	0	0.00
計	17,188,000	20,906,228	19,769,186	94.56

7. 税務課機構及び事務分掌

(1) 税務課機構及び事務分掌 (R4. 4. 1現在)

課	担当	課長	管理監	政策監	主幹	副主幹	主査	主任	主事	会計年度任用職員	計	事務分掌
税務課		1									1	・課の総括
	課税班			1							1	・課税班の総括
					1		2	2	5		10	・市県民税、軽自動車税、市たばこ税、入湯税、国民健康保険税の賦課、調定及び減免に関すること ・税務事務の調査に関すること ・市税等に係る諸証明に関すること ・市県民税申告相談、所得調査に関すること ・固定資産税の賦課調定に関すること ・土地・家屋調査及び評価に関すること ・土地・家屋課税台帳名寄帳の維持管理に関すること ・土地異動記録及び評価に関すること ・償却資産調査及び評価に関すること ・交付金に関すること ・課内庶務に関すること
										4	4	事務補助員4名 ・市税等の賦課事務に関すること
	収納管理室		1								1	・収納管理室の統括、収納、情報開示等に関すること
						1	1	1	3		6	・市税及び国民健康保険税の徴収に関すること ・口座振替に関すること ・諸証明の作成に関すること ・収納消込・還付に関すること ・滞納処分に関すること ・公売に関すること
										1	1	収納管理支援員1名 ・市税等の収納事務に関すること
	計	1	1	1	1	1	3	3	8	5	24	

(2) 職員税務経験年数 (R4. 4. 1現在)

	1年未満	3年未満	5年未満	7年未満	10年未満	15年未満	20年未満	25年未満	計	平均年数
課長・管理監・政策監	1		2						3	2
課税班	3	5	1		1				10	2
収納管理室	2	1	1		1	1			6	4
計	6	6	4	0	2	1	0	0	19	2

(3) 固定資産評価審査委員会 (R4.7.1現在、任期:3年間)

	氏名	初選任年月日	任期年月日
委員長	馬渕大三	平成22年5月10日	令和6年5月25日
委員長代理	土舘和子	平成25年5月13日	令和5年6月24日
委員	齊藤策徳	平成 2年5月26日	令和5年5月25日

8. 税務事務の沿革

年月日	沿 革 内 訳
S47. 4. 1	鹿角市発足(旧花輪町、旧十和田町、旧尾去沢町、旧八幡平村合併)。 職員 19名 課長、補佐、賦課第1係7名、賦課第2係8名、徴収係2名 ◎納付書～電子作業機で発行し住所氏名は手作業で記入。 ◎申告会場～市内26か所。 ◎固定資産税～カードで名寄し、合併前に作成し賦課。 ◎税務証明、徴収、消込等～支所業務。
S48. 4. 1	機構改革により4係とし、税務事務は本庁扱いとした。 職員 23名(臨時2名) 課長、補佐、税政係3名、市民税係5名、固定資産税係8名、徴収係5名 ◎紙テープを記憶媒体とする[CASIO Σ7000]電算機導入～納付書発行。
S52. 4. 1	機構改革により3担当制とした。 職員21名(臨時4名) ◎フロッピーディスク装置を有する[CASIO Σ8100]電算機導入～納付書発行。
S55. 4. 1 12.	汎用コンピュータ自己導入による電算事務移行。 冷害による減免実施～市県民税、国保税(3・4期分)。
S56. 4. 1 12.	◎[NEC ACOS-250/40]導入。 システム移行作業と漢字処理による住民基本台帳の入力開始。 ◎各税の納税通知書を漢字印刷で発送。 冷害による減免実施～市県民税、国保税(4期分)。
S57. 4. 1	オンライン業務～収納状況問い合わせ、消込処理。
S58. 4. 1	申告会場を19か所に縮小(民間施設12)。
S59. 4. 1	市税の口座振替実施(金融機関と磁気テープ交換)。
S60. 4. 1	新庁舎へ移転(7月29日)、出張所廃止。 申告会場を9か所に縮小(民間施設2)。 法人市民税の制限税率改正(制限税率導入)。
S61.12. 1	嘱託徴収員制度発足 2名。
S62. 4. 1 S62.10. 1	全期前納報奨金制度改正。 市民税2期の10% 限度8,000円、固定資産税2期の15% 限度9,000円 東京都内出張徴収開始。
H1. 1. 14 2. 1	嘱託徴収員2名増員、4名。 冷害による減免実施～市県民税1/2、国保税1/4。
H1. 4. 1 10. 1 11. 1 H2. 2. 1 3. 31	嘱託徴収員1名増員、5名。 国保税収納率向上対策事業認可(2年間)。 オンライン業務拡大～資産証明等。 納税組合長会議で、市内行政施設等視察。 申告会場を8か所に縮小(民間施設2)。 過疎地域活性化のための固定資産税課税免除条例制定。
H2. 9. 28 H3. 1. 1	総合保養地域における固定資産税の特例措置条例制定。 オンライン業務拡大～所得、課税証明、軽自動車税納税証明等。 申告会場6か所に縮小(民間施設廃止)。
H3. 4. 1 10. 1 H4. 2. 24	定住化促進条例制定～固定資産税相当交付。 国保税収納率向上対策事業再認可(2年間)。 台風19号被害による減免実施～市県民税1/2、国保税6/8。 鹿角市税務概要発行(第1号)。 大館税務署と合同申告相談実施～3日間(以後継続)。
H4. 4. 1 4. 10 7. 1 H5. 2. 1	税務特殊勤務手当改正～月額2,750円→5,500円。 市税の口座振替に全期前納制度新設。 固定資産(土地)鑑定評価委託。 機構改革により徴収担当を収納対策室とする。 申告相談に職員流動制度を導入(延べ77名)。

年月日	沿 革 内 訳
H5. 4. 23	鹿角市土地使用図作成業務委託(花輪地域内)。
8. 1	土曜日閉庁開始。
8. 9	督促状(催告書)のプライバシー保護を目的としたメールシーラー導入。
	国保税収納率向上対策事業再認可(1年間)。
11. 15	大冷害による減免実施(条例制定)～市県民税1/2、国保税6/8。
H6. 4. 1	OCR導入による自動消込導入(会計課で処理)、機械出力による納付書の再発行実施。
	督促手数料改正(50円→100円)。
	全期前納報奨金制度改正。
	市民税の2期の6% 限度8,400円、固定資産税2期の8% 限度9,600円
	地方税法改正に伴う市民税特別減税実施～20%、限度20万円(市税条例H6. 5. 20)。
4. 15	鹿角市土地使用図作成業務委託(毛馬内、錦木地域内)。
	土地使用図検索用パソコン導入。
7. 26	市税等納税相談の夜間窓口開設(毎月)3日間。
8. 17	国保税収納率向上対策事業認可(1年間)。
10. 1	滞納整理用パソコン導入(収納特別対策事業)。
H7. 1. 4	滞納繰越分のパソコン消込開始。
	農業所得収支申告を別会場で10日間実施(農協会館)。
3. 1	確定申告書計算ソフト委託により事務の改善を図る。
H7. 6. 1	市県民税納税通知書に課税明細書を添付。
	国保税収納率向上特別対策事業の内定(1年間)。
7. 24	固定資産(土地)鑑定評価委託。
H8. 1. 4	課税明細書添付のため課税台帳と登記簿台帳の照合業務を委託により実施。
	(H8. 1. 1現在の土地登記簿マイクロ撮影)
H8. 5. 31	嘱託徴収員制度廃止。
7. 1	口座振替推進員2名雇用。
10. 8	固定資産明細書送付(11/22まで5回に分けて実施)。
H9. 4. 1	機構改革により国保税賦課業務を所管。税政担当新設。
	市民税全期前納報奨金制度廃止。
	口座振替推進員2名増員し、4名。
4. 23	土地使用図作成業務委託(大湯)。
5. 1	固定資産税納税通知書に課税明細書添付。
5. 11	澄川、赤川土石流災害発生～固定資産税2件減免。
7. 28	納税組合組織アンケート実施。
10. 1	申告支援システムパソコン導入(サーバ1台、ノートパソコン14台)。
10. 21	納税組合口座振替推進地区会議開催(5日間)。
H10. 4. 1	固定資産税全期前納報奨金制度廃止。
	郵便局での市税等口座振替開始。
5. 1	市県民税、固定資産税、軽自動車税、国保税滞納繰越分の全面オンライン処理開始。
8. 10	固定資産(土地)鑑定評価委託。
8. 25	過年度分所得証明書等の電算処理による発行業務開始。
H11. 4. 1	財務会計システム業務開始。
	市内に店舗を有する金融機関の本支店全てで口座振替開始。
5. 14	固定資産(土地)鑑定評価委託。
H12. 4. 1	国保税に介護保険第2号被保険者分保険税を上乗せ課税。
6. 1	土地使用図作成業務委託(花輪)。
6. 23	鹿角市過疎地域自立促進のための固定資産税の課税免除に関する条例制定。
H13. 6. 13	固定資産(土地)鑑定評価委託／標準地評価。
10. 1	申告支援システムの更新(サーバ1台、プリンタ1台、ノートパソコン15台)。
H14. 4. 1	市納税組合奨励金交付規則の全部改正(定率奨励金等から定額補助金へ)。
6. 21	固定資産鑑定評価委託(路線価付設)。

年月日	沿 革 内 訳
H15. 4. 1	固定資産税法改正による新縦覧制度開始。
5. 1	納期改正(固定資産税第1期　5月末、軽自動車税　5月末)。
H16. 6. 15	固定資産鑑定評価委託(標準宅地)。
11. 1	口座振替推進員1名減員し、3名。
H17. 6. 28	固定資産鑑定評価委託(路線価)。
10. 1	申告支援システムの更新(サーバー1台、プリンター3台、ノートパソコン20台)。
H18. 1. 20	口座振替推進員1名増員し、4名。
H18. 8. 1	市税等収納対策委員会設置(委員長:助役、関係9課)。
10. 1	口座振替推進員1名減員し、3名。
12. 11	インターネット公売開始。
H19. 4. 1	住民情報システム(基幹税システム)更新。
10. 1	法人市民税支援システム導入。
H20. 4. 1	後期高齢者医療制度の開始に伴い、国保税に後期高齢者支援金等分を上乗せ課税。
10. 1	国保税の公的年金からの特別徴収制度開始。
H21. 3. 31	納税組合補助金廃止。
	鹿角たばこ販売協同組合補助金廃止。
H21. 10. 1	個人住民税の公的年金からの特別徴収制度開始。
H22. 2. 4	申告相談アンケート実施(～22. 3. 15)。
H22. 4. 1	機構改革により課税班(市民税班と固定資産税班を統合)、収納班の2班体制となる。
	法人向け電子申告サービス「eLTAX(ｴﾙﾀｯｸｽ)」開始。
6. 1	税証明書のコピー偽造予防用紙の採用および電動契印機の導入開始。
10. 1	申告支援システム(web版)に更新(サーバー2台、プリンター4台、ノートパソコン21台)。
11. 1	口座振替推進員1名減員し、2名。
H23. 2. 3	申告会場5か所に縮小(花輪市民センター廃止)。
	申告会場内にインターネットによる申告書作成及びe-Taxの指導コーナーを設置。
3. 31	口座振替推進員制度廃止。
H23. 4. 1	市税等収納嘱託員　2名雇用。
12. 20	社会保険料控除に係る納付確認書(国保、介護、後期)の発行事務の一括化。
H24. 10. 5	簡易申告書を少額農業・不動産に対応可能な様式に変更。
11. 1	電子申告サービス「eLTAX(ｴﾙﾀｯｸｽ)」拡充による償却資産の電子申告を開始。
12. 19	自書申告呼びかけ1,200名他、農協、商工会等に収支内訳書の事前提出の働きかけ実施。
H25. 11. 6	給与特徴一斉実施ポスターを市内事業所に配布。
11. 22	個人住民税の特別徴収義務者指定予告の発送(市内485、市外440事業所)。
12. 1	広報12月号に特徴周知記事を掲載。
H26. 1. 16	申告相談時間を短縮するため、簡易申告書の全戸配布を試行実施。対象13,265世帯。
	(自治会を通じての配布から、全件郵送に切り替え。)
2. 1	滞納管理システム導入。
2. 4	個人住民税特別徴収の県内一斉実施に向けた切り替えを市内対象事業者に通知。
H26. 4. 1	機構改革により収納班が収納対策室となる。
	室長(収納管理監)1名、主査3名、主任1名、主事2名
5. 9	個人住民税特別徴収一斉指定(義務者数　H25: 840 → H26: 1,339)。
6. 20	臨時福祉給付金に関する課税状況のお知らせを送付。
H27. 4. 1	コンビニ収納サービス開始。
	住民情報システム(基幹税システム)更新。
H28. 4. 1	機構改革により税務課が市民部の所属となる。
	ゆうちょ銀行窓口収納サービス開始。
9. 23	鹿角市地方活力向上地域における固定資産税の不均一課税に関する条例制定。
H29. 3. 31	市税等収納嘱託員制度を廃止。

年月日	沿 革 内 訳
H29. 4. 1	機構改革により収納対策室が収納管理室となる。
7. 1	固定資産税家屋評価システム導入。
H30. 4. 1	固定資産税雑種地評価見直しを実施。
	ヤフーアプリ収納サービス開始。
H31. 2. 1	滞納管理システム更新。
2. 5	確定申告データの税務署への提出方法がeLTAX(ｴﾙﾀｯｸｽ)経由となる。
3. 1	コンビニ交付サービス(所得・課税証明書)開始。
R 1.10. 1	電子申告サービス「eLTAX(ｴﾙﾀｯｸｽ)」拡充による共通納税を開始。
	(個人市民税(特別徴収分)及び法人市民税)
R 2. 4. 1	スマホ決済サービスにLINEPay(ラインペイ)追加。
10. 1	申告支援システムの更新(サーバー1台、ノートパソコン21台)。
	Web口座振替受付サービス開始。
R 3. 4. 1	固定資産税(相続登記未了案件)の納税義務者の見直しを実施。
R 3.11. 19	セミセルフレジ(現金自動釣銭機)導入(2台)。
R 4. 3. 1	証明手数料のキャッシュレス決済サービス開始。

市　民　税

1. 個人市民税

(1) 人口、世帯数及び納税義務者数の推移

(単位:%)

年度	人口(1月1日)		世帯(1月1日)		当初納税義務者数	
	人口	前年比	世帯数	前年比	納税義務者	前年比
H30	31,604	98.15	13,065	99.43	14,669	97.70
R1 (H31)	31,026	98.17	13,013	99.60	14,618	99.65
R2	30,454	98.16	12,919	99.28	14,437	98.76
R3	29,858	98.04	12,865	99.58	14,252	98.72
R4	29,169	97.69	12,749	99.10	13,929	97.73

※当初納税義務者数は賦課額報告による。

(単位:%)

年度	当初調定額		人口1人当たり税額		1世帯当たり税額		納税義務者1人当たり税額	
	調定額(千円)	前年比	税額(円)	前年比	税額(円)	前年比	税額(円)	前年比
H30	951,682	101.96	30,113	103.88	72,842	102.55	64,877	104.37
R1 (H31)	975,686	102.52	31,447	104.43	74,978	102.93	66,746	102.88
R2	977,152	100.15	32,086	102.03	75,637	100.88	67,684	101.41
R3	969,263	99.19	32,462	101.17	75,341	99.61	68,009	100.48
R4	977,214	100.82	33,502	103.20	76,650	101.74	70,157	103.16

※当初調定額は賦課額報告による。

(2) 当初調定額調

(賦課額報告)
(単位:千円、%)

区分	年度	H30		R1(H31)		R2		R3		R4	
		調定額	前年比	調定額	前年比	調定額	前年比	調定額	前年比	調定額	前年比
普通徴収	均等割	7,746	85.08	7,648	98.73	7,319	95.70	6,647	90.82	6,332	95.26
	所得割	147,664	101.14	154,288	104.49	151,960	98.49	149,396	98.31	138,195	92.50
	計	155,410	100.20	161,936	104.20	159,279	98.36	156,043	97.97	144,527	92.62
特別徴収	均等割	43,596	100.34	43,515	99.81	43,211	99.30	43,235	100.06	42,420	98.11
	所得割	752,676	102.43	770,235	102.33	774,662	100.57	769,985	99.40	790,267	102.63
	計	796,272	102.31	813,750	102.19	817,873	100.51	813,220	99.43	832,686	102.39
合　計	均等割	51,342	97.70	51,163	99.65	50,530	98.76	49,882	98.72	48,752	97.73
	所得割	900,340	102.22	924,523	102.69	926,622	100.23	919,381	99.22	928,462	100.99
	計	951,682	101.96	975,686	102.52	977,152	100.15	969,263	99.19	977,214	100.82
市　民　税　按　分　率		60.02622756		60.02990473		60.02739743		60.02873599		60.02958708	

(3) 当初納税義務者数調

(賦課額報告)
(単位:人、%)

区分	年度	H30		R1(H31)		R2		R3		R4	
		延べ人数	前年比	延べ人数	前年比	延べ人数	前年比	延べ人数	前年比	延べ人数	前年比
普通徴収	うち均等割課税者数	2,213	85.08	2,185	98.73	2,091	95.70	1,899	90.82	1,809	95.26
	うち所得割課税者数	1,618	100.94	1,597	98.70	1,562	97.81	1,443	92.38	1,315	91.13
	納税義務者数	2,213	85.08	2,185	98.73	2,091	95.70	1,899	90.82	1,809	95.26
特別徴収	うち均等割課税者数	12,456	100.34	12,433	99.82	12,346	99.30	12,353	100.06	12,120	98.11
	うち所得割課税者数	10,794	100.75	10,763	99.71	10,822	100.55	10,786	99.67	10,601	98.28
	納税義務者数	12,456	100.34	12,433	99.82	12,346	99.30	12,353	100.06	12,120	98.11
合　計	うち均等割課税者数	14,669	97.70	14,618	99.65	14,437	98.76	14,252	98.72	13,929	97.73
	うち所得割課税者数	12,412	100.77	12,360	99.58	12,384	100.19	12,229	98.75	11,916	97.44
	納税義務者数	14,669	97.70	14,618	99.65	14,437	98.76	14,252	98.72	13,929	97.73

※　納税義務者は必ず均等割が課税されるため、均等割課税者と一致する。所得割課税者は納税義務者数の内数となる。

（4） 最終調定額調

（単位：千円、％）

区分 ＼ 年度		H29		H30		R1（H31）		R2		R3	
		調定額	前年比	調定額	前年比	調定額	前年比	調定額	前年比	調定額	前年比
普通徴収	均等割	8,372	91.12	8,201	97.96	8,342	101.72	8,225	98.60	7,217	87.74
	所得割	162,140	98.69	164,367	101.37	175,680	106.88	167,669	95.44	166,648	99.39
	（内随時分）	(4,949)	86.84	(4,779)	96.56	(7,718)	161.50	(2,897)	37.54	(2,758)	95.20
	計	170,512	98.29	172,568	101.21	184,022	106.64	175,894	95.58	173,865	98.85
	当初比		106.74		107.97		108.87		108.61		109.65
特別徴収	均等割	44,429	102.60	44,705	100.62	44,908	100.45	44,555	99.21	44,926	100.83
	所得割	722,032	103.02	740,769	102.60	756,552	102.13	763,726	100.95	760,573	99.59
	退職分	11,500	151.50	11,441	99.49	4,502	39.35	3,679	81.72	8,778	238.60
	計	777,961	103.49	796,915	102.44	805,962	101.14	811,960	100.74	814,277	100.29
	当初比		98.48		98.64		98.49		98.83		99.05
合　計	均等割	52,801	100.59	52,906	100.20	53,250	100.65	52,780	99.12	52,143	98.79
	所得割	884,171	102.20	905,136	102.37	932,232	102.99	931,395	99.91	927,221	99.55
	（内随時分）	(4,949)	86.84	(4,779)	96.56	(7,718)	161.50	(2,897)	37.54	(2,758)	95.20
	退職分	11,500	151.50	11,441	99.49	4,502	39.35	3,679	81.72	8,778	238.60
	計	948,472	102.51	969,483	102.22	989,984	102.11	987,854	99.78	988,142	100.03
	当初比		99.86		100.17		100.21		100.42		100.76
普徴・特徴構成比		17.98	82.02	17.80	82.20	18.59	81.41	17.81	82.19	17.60	82.40
県民税按分率		39.97105995		39.97240231		39.96963505		39.97120745		39.97004037	
市民税按分率		60.02894005		60.02759769		60.03036495		60.02879255		60.02995963	

※当初比は随時分、退職分を除く。

（5） 最終納税義務者数調

（単位:人、%）

区分	年度	H29		H30		R1(H31)		R2		R3	
		人数	前年比	人数	前年比	人数	前年比	人数	前年比	人数	前年比
普通徴収	均等割	2,394	91.20	2,344	97.91	2,385	101.75	2,350	98.53	2,062	87.74
	所得割	1,359	85.10	1,331	97.94	1,256	94.37	1,218	96.97	1,023	83.99
	(随時分)	143	133.64	112	78.32	117	104.46	98	83.76	58	59.18
	計	2,537	92.86	2,456	96.81	2,502	101.87	2,448	97.84	2,120	86.60
	当初比		92.04		105.92		109.15		112.39		108.58
特別徴収	均等割	12,694	102.60	12,774	100.63	12,831	100.45	12,730	99.21	12,836	100.83
	所得割	11,004	103.22	11,098	100.85	11,130	100.29	11,201	100.64	11,242	100.37
	退職分	43	110.26	55	127.91	36	65.45	35	97.22	48	137.14
	計	12,737	102.63	12,829	100.72	12,867	100.30	12,765	99.21	12,884	100.93
	当初比		102.26		102.55		103.20		103.11		103.91
合　計	均等割	15,088	100.61	15,118	100.20	15,216	100.65	15,080	99.11	14,898	98.79
	所得割	12,363	100.86	12,429	100.53	12,386	99.65	12,419	100.27	12,265	98.76
	(随時分)	143	133.64	112	78.32	117	104.46	98	83.76	58	59.18
	退職分	43	110.26	55	127.91	36	65.45	35	97.22	48	137.14
	計	15,274	100.87	15,285	100.07	15,369	100.55	15,213	98.98	15,004	98.63
	当初比		100.49		103.06		104.09		104.45		104.53
普　徴　・　特　徴　　構　成　比		16.60	83.40	16.10	83.90	16.30	83.70	16.10	83.90	14.10	85.90

※当初比は均等割課税者数で比較。

（6） 所得別納税義務者数及び総所得金額等調

年度	区分	給与所得者	営業所得者	農業所得者	その他の事業所得者	その他の所得者	譲渡所得者	合　計
H30	納税義務者数(人)	10,203	473	221	－	1,466	56	12,419
	総所得金額(千円)	24,379,604	1,460,249	515,440	－	2,202,337	261,341	28,818,971
	前年比(%)	102.09	92.46	112.55	－	99.50	139.84	101.77
	所得割額(千円)	757,392	52,542	14,722	－	57,355	18,309	900,320
	税額控除(千円)	39,813	1,611	777	－	4,458	691	47,350
R1 (H31)	納税義務者数(人)	10,253	480	184	－	1,366	83	12,366
	総所得金額(千円)	24,965,614	1,519,261	427,659	－	2,209,105	309,106	29,430,745
	前年比(%)	102.40	104.04	82.97	－	100.31	118.28	102.12
	所得割額(千円)	776,413	55,978	13,435	－	60,102	18,574	924,502
	税額控除(千円)	41,406	1,489	530	－	5,780	975	50,180
R2	納税義務者数(人)	10,256	472	201	－	1,401	62	12,392
	総所得金額(千円)	25,017,561	1,524,739	527,846	－	2,188,247	323,242	29,581,635
	前年比(%)	100.21	100.36	123.43	－	99.06	104.57	100.51
	所得割額(千円)	776,403	56,870	17,249	－	56,796	20,353	927,671
	税額控除(千円)	44,039	1,648	710	－	5,268	453	52,118
R3	納税義務者数(人)	10,099	479	214	－	1,388	65	12,245
	総所得金額(千円)	25,881,277	1,543,245	564,290	－	2,355,626	304,243	30,648,681
	前年比(%)	103.45	101.21	106.90	－	107.65	94.12	103.61
	所得割額(千円)	771,810	54,137	17,824	－	59,099	17,526	920,396
	税額控除(千円)	46,315	1,909	692	－	5,469	955	55,340
R4	納税義務者数(人)	10,018	413	144	－	1,265	77	11,917
	総所得金額(千円)	26,261,047	1,507,192	355,531	－	2,087,455	383,333	30,594,558
	前年比(%)	101.47	97.66	63.01	－	88.62	126.00	99.82
	所得割額(千円)	791,465	56,300	10,939	－	50,072	20,044	928,820
	税額控除(千円)	49,733	1,813	495	－	5,113	1,426	58,580
	所得割額の構成比(%)	85.21	6.06	1.18	－	5.39	2.16	100.00

（7） 所得別納税義務者1人当りの総所得金額及び所得割額調

（各年7月1日現在、課税状況等調）

年度	区分	給与所得者	営業所得者	農業所得者	その他の事業所得者	その他の所得者	譲渡所得者	合　計
H30	1人当り総所得金額(千円)	2,389	3,087	2,332	－	1,502	4,667	2,321
	前年比(%)	100.97	96.35	98.77	－	101.28	154.84	101.09
	1人当り所得割額(円)	74,232	111,082	66,615	－	39,123	326,946	72,495
	前年比(%)	101.15	93.61	92.18	－	102.00	190.53	101.49
R1 (H31)	1人当り総所得金額(千円)	2,435	3,165	2,324	－	1,617	3,724	2,380
	前年比(%)	101.93	102.53	99.66	－	107.66	79.79	102.54
	1人当り所得割額(円)	75,725	116,621	73,016	－	43,999	223,783	74,762
	前年比(%)	102.01	104.99	109.61	－	112.46	68.45	103.13
R2	1人当り総所得金額(千円)	2,439	3,230	2,626	－	1,562	5,214	2,387
	前年比(%)	100.16	102.05	112.99	－	96.60	140.01	100.29
	1人当り所得割額(円)	75,702	120,487	85,816	－	40,540	328,274	74,860
	前年比(%)	99.97	103.32	117.53	－	92.14	146.69	100.13
R3	1人当り総所得金額(千円)	2,563	3,222	2,637	－	1,697	4,681	2,503
	前年比(%)	105.08	99.75	100.42	－	108.64	89.78	104.86
	1人当り所得割額(円)	76,424	113,021	83,290	－	42,579	269,631	75,165
	前年比(%)	100.95	93.80	97.06	－	105.03	82.14	100.41
R4	1人当り総所得金額(千円)	2,621	3,649	2,469	－	1,650	4,978	2,567
	前年比(%)	102.26	113.25	93.63	－	97.23	106.34	102.56
	1人当り所得割額(円)	79,004	136,320	75,965	－	39,583	260,312	77,941
	前年比(%)	103.38	120.61	91.21	－	92.96	96.54	103.69

（8） 課税標準額段階別課税状況調（所得割課税対象者）

区分	年度	R1(H31)					R2				
	課税標準額の段階	200万円以下	200万円～700万円	700万円を超える	合計	前年比（%）	200万円以下	200万円～700万円	700万円を超える	合計	前年比（%）
納税義務者（人）	有資格者	9,327	1,900	135	11,362	102.79	9,347	1,941	134	11,422	100.53
	失格者	966	38	0	1,004	73.55	941	29	0	970	96.61
	合計	10,293	1,938	135	12,366	99.57	10,288	1,970	134	12,392	100.21
総所得金額等（千円）	総所得金額	18,226,323	8,935,164	2,269,258	29,430,745	102.12	18,348,090	9,018,638	2,214,907	29,581,635	100.51
	分離長期譲渡所得金額	161,454	16,589	6,253	184,296	104.49	73,160	95,538	11,912	180,610	98.00
	分離短期譲渡所得金額	2,564	550	0	3,114	－	1	0	19	20	0.64
	株式等に係る譲渡所得金額	19,282	1,116	21,601	41,999	81.12	3,243	0	18,768	22,011	52.41
	上場株式等に係る配当等所得金額	949	0	0	949	80.90	515	0	0	515	54.27
	先物取引に係る雑所得金額	0	5,529	0	5,529	69.56	2,919	0	0	2,919	52.79
	合計	18,410,572	8,958,948	2,297,112	29,666,632	102.10	18,427,928	9,114,176	2,245,606	29,787,710	100.41
所得控除（千円）	雑損	320	0	0	320	171.12	0	0	0	0	0.00
	医療費	184,136	38,037	9,686	231,859	95.31	190,430	41,879	14,081	246,390	106.27
	社会保険料	3,992,661	1,671,412	173,820	5,837,893	101.88	4,015,613	1,675,563	178,288	5,869,464	100.54
	小規模共済等掛金	41,318	41,241	17,673	100,232	114.27	42,358	40,958	19,890	103,206	102.97
	生命保険料	409,364	102,698	6,669	518,731	100.52	413,333	102,812	6,883	523,028	100.83
	地震保険料	23,418	5,720	781	29,919	99.31	22,776	6,297	754	29,827	99.69
	障害者	126,320	24,180	2,840	153,340	97.48	128,840	22,800	3,320	154,960	101.06
	旧寡婦※	77,860	9,020	0	86,880	102.77	76,920	8,420	0	85,340	98.23
	旧寡夫※	14,040	1,820		15,860	93.85	13,000	1,820		14,820	93.44
	寡婦										
	ひとり親										
	勤労学生	0			0	－	0			0	－
	配偶者	433,180	113,810	570	547,560	94.08	418,830	113,950	440	533,220	97.38
	配偶者特別	195,550	38,670	220	234,440	274.81	202,510	38,110	330	240,950	102.78
	扶養	1,097,240	295,790	26,470	1,419,500	97.27	1,087,710	298,450	25,070	1,411,230	99.42
	同居特障加算分	22,310	5,750	690	28,750	93.28	25,300	5,520	460	31,280	108.80
	基礎	3,396,690	639,540	44,550	4,080,780	99.57	3,395,040	650,100	44,220	4,089,360	100.21
	合計	10,014,407	2,987,688	283,969	13,286,064	101.25	10,032,660	3,006,679	293,736	13,333,075	100.35
課税標準額（千円）		8,396,165	5,971,260	2,013,143	16,380,568	102.80	8,395,268	6,107,497	1,951,870	16,454,635	100.45
算出税額（千円）		498,259	357,496	119,948	975,703	102.83	501,182	363,422	116,187	980,791	100.52
税額控除（千円）	調整控除	26,111	3,119	203	29,433	99.00	26,218	3,175	202	29,595	100.55
	配当控除	131	364	1,710	2,205	157.39	122	421	1,126	1,669	75.69
	住宅借入金等特別税額	9,991	3,418	0	13,409	109.31	11,031	4,056	0	15,087	112.51
	寄附金税額控除	832	1,902	2,393	5,127	129.76	1,021	1,984	2,758	5,763	112.40
所得割額（千円）	有資格者分	453,739	344,092	115,284	913,115	105.04	455,557	350,634	111,736	917,927	100.53
	失格者分	6,840	4,547	0	11,387	36.69	6,702	3,042	0	9,744	85.57
	合計	460,579	348,639	115,284	924,502	102.69	462,259	353,676	111,736	927,671	100.34
総所得分平均税率（%）		5.93	5.99	5.96	5.96		5.97	5.95	5.95	5.96	

※令和3年度より寡婦控除・寡夫控除が寡婦控除・ひとり親控除に改正された。

区分	年度	R3					R4				
	課税標準額の段階	200万円以下	200万円～700万円	700万円を超える	合計	前年比(%)	200万円以下	200万円～700万円	700万円を超える	合計	前年比(%)
納税義務者(人)	有資格者	9,298	1,884	143	11,325	99.15	8,913	2,012	138	11,063	97.69
	失格者	887	33	0	920	94.85	816	38	0	854	92.83
	合計	10,185	1,917	143	12,245	98.81	9,729	2,050	138	11,917	97.32
総所得金額等(千円)	総所得金額	19,326,073	8,957,041	2,365,567	30,648,681	103.61	18,647,518	9,569,909	2,377,131	30,594,558	99.82
	分離長期譲渡所得金額	69,725	21,703	4,182	95,610	52.94	93,944	16,849	2,521	113,314	118.52
	分離短期譲渡所得金額	3,043	543	0	3,586	17930.00	1,880	2,691	81	4,652	129.73
	株式等に係る譲渡所得金額	47,733	2,149	5,789	55,671	252.92	3,532	926	11,096	15,554	27.94
	上場株式等に係る配当等所得金額	0	19	0	19	3.69	160	383	435	978	5147.37
	先物取引に係る雑所得金額	40	22,442	0	22,482	770.20	2,106	3,622	0	5,728	25.48
	合計	19,446,614	9,003,897	2,375,538	30,826,049	103.49	18,749,140	9,594,380	2,391,264	30,734,784	99.70
所得控除(千円)	雑損	4,143	0	0	4,143	-	665	5,118	0	5,783	139.58
	医療費	183,360	38,979	15,090	237,429	96.36	173,805	42,717	11,035	227,557	95.84
	社会保険料	4,033,391	1,660,511	191,804	5,885,706	100.28	3,911,840	1,777,557	185,654	5,875,051	99.82
	小規模共済等掛金	48,564	49,844	20,107	118,515	114.83	48,973	57,719	21,694	128,386	108.33
	生命保険料	413,737	101,710	7,407	522,854	99.97	396,858	109,085	6,897	512,840	98.08
	地震保険料	22,845	6,032	885	29,762	99.78	20,958	6,168	817	27,943	93.89
	障害者	129,520	21,480	3,100	154,100	99.45	116,500	21,900	2,800	141,200	91.63
	旧寡婦※										
	旧寡夫※										
	寡婦	38,480	1,820		40,300		38,740	2,080		40,820	101.29
	ひとり親	60,000	3,300		63,300		54,000	3,300		57,300	90.52
	勤労学生	0			0	-	0			0	-
	配偶者	400,280	101,020	660	501,960	94.14	368,650	102,330	440	471,420	93.92
	配偶者特別	189,530	35,370	110	225,010	93.38	183,140	40,870	220	224,230	99.65
	扶養	1,056,810	294,320	28,620	1,379,750	97.77	993,750	309,660	26,850	1,330,260	96.41
	同居特障加算分	24,610	4,600	690	29,900	95.59	20,240	6,210	460	26,910	90.00
	基礎	4,379,120	822,590	54,900	5,256,610	128.54	4,183,470	881,500	51,470	5,116,440	97.33
	合計	10,984,390	3,141,576	323,373	14,449,339	108.37	10,511,589	3,366,214	308,337	14,186,140	98.18
課税標準額(千円)		8,462,224	5,862,321	2,052,165	16,376,710	99.53	8,237,551	6,228,166	2,082,927	16,548,644	101.05
算出税額(千円)		504,332	350,268	122,825	977,425	99.66	491,325	372,936	124,549	988,810	101.16
税額控除(千円)	調整控除	25,822	3,088	193	29,103	98.34	24,605	3,322	180	28,107	96.58
	配当控除	77	196	1,716	1,989	119.17	109	199	1,719	2,027	101.91
	住宅借入金等特別税額	12,273	4,419	0	16,692	110.64	12,198	5,981	0	18,179	108.91
	寄附金税額控除	1,484	2,898	3,174	7,556	131.11	1,742	4,131	4,394	10,267	135.88
所得割額(千円)	有資格者分	457,069	336,060	116,581	909,710	99.10	445,371	355,110	117,264	917,745	100.88
	失格者分	7,192	3,494	0	10,686	109.67	6,971	4,104	0	11,075	103.64
	合計	464,261	339,554	116,581	920,396	99.22	452,342	359,214	117,264	928,820	100.92
総所得分平均税率(%)		5.96	5.97	5.99	5.97		5.96	5.99	5.98	5.98	

※令和3年度より寡婦控除・寡夫控除が寡婦控除・ひとり親控除に改正された。

（9） 特別徴収義務者に関する調(給与特徴に係る分)

（各年7月1日現在、課税状況等調）

区分 年度	特別徴収 義務者(件)	前年比 (%)	納税義務者 (人)	前年比 (%)	課税額 (千円)	前年比 (%)
H30	1,403	99.22	10,369	100.66	753,569	102.21
R1(H31)	1,424	101.50	10,349	99.81	773,789	102.68
R2	1,403	98.53	10,271	99.25	777,362	100.46
R3	1,401	99.86	10,166	98.98	765,792	98.51
R4	1,372	97.93	10,039	98.75	785,318	102.55

（10） 納税義務者数及び総所得金額の課税標準額段階別分布状況

（令和4年7月1日現在、課税状況等調）

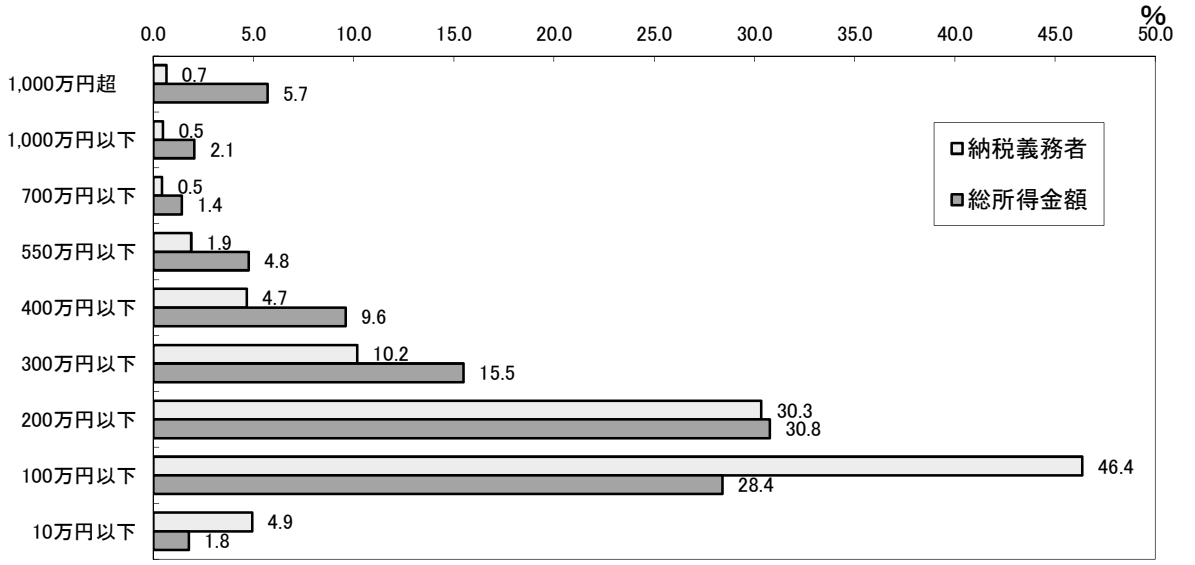

	10万円以下	100万円以下	200万円以下	300万円以下	400万円以下	550万円以下	700万円以下	1,000万円以下	1,000万円超
□ 納税義務者	4.9	46.4	30.3	10.2	4.7	1.9	0.5	0.5	0.7
□ 総所得金額	1.8	28.4	30.8	15.5	9.6	4.8	1.4	2.1	5.7

2. 法人市民税

(1) 段階別納税義務者数の推移

(各年7月1日現在、課税状況等調)

区分		均等割の額	法人数	年度				
資本金等の額	従業員数			H30	R1(H31)	R2	R3	R4
50億円超	50人超	年額 3,600,000円	法人数	1	1	1	1	1
			うち本店が市内	0	0	0	0	0
50億円以下10億円超	50人超	年額 2,100,000円	法人数	2	2	2	2	2
			うち本店が市内	1	1	1	1	1
10億円超	50人以下	年額 492,000円	法人数	47	47	42	44	45
			うち本店が市内	0	0	0	0	0
10億円以下1億円超	50人超	年額 480,000円	法人数	3	3	3	3	3
			うち本店が市内	2	2	2	2	2
10億円以下1億円超	50人以下	年額 192,000円	法人数	21	21	23	22	21
			うち本店が市内	3	3	2	2	2
1億円以下1千万円超	50人超	年額 180,000円	法人数	17	17	17	15	15
			うち本店が市内	10	9	10	8	8
1億円以下1千万円超	50人以下	年額 156,000円	法人数	150	147	143	145	142
			うち本店が市内	69	69	67	67	63
1千万円以下	50人超	年額 144,000円	法人数	3	3	4	3	3
			うち本店が市内	3	3	4	3	3
前各号に掲げる法人以外の法人等		年額 60,000円	法人数	496	490	481	475	472
			うち本店が市内	441	437	429	423	421
合計			法人数	740	731	716	710	704
			うち本店が市内	529	524	515	506	500
			前年比(%)	99.87	98.78	97.95	99.16	99.15

（2） 月別調定額調

（単位：千円、％）

年度	区分	月ごとの調定額											
		4月	5月	6月	7月	8月	9月	10月	11月	12月	1月	2月	3月
H29	月別調定額	5,545	39,948	39,634	11,210	10,333	5,681	8,347	45,021	5,232	6,191	12,308	4,897
	調定額累計	5,545	45,493	85,126	96,337	106,669	112,350	120,697	165,718	170,950	177,141	189,449	194,346
	前年比	107.05	103.05	95.08	94.00	95.24	94.85	93.94	95.55	96.10	95.51	94.63	93.94
H30	月別調定額	5,904	41,973	45,911	16,073	8,896	4,227	10,692	43,669	6,718	5,713	13,066	5,197
	調定額累計	5,904	47,876	93,788	109,861	118,756	122,983	133,675	177,344	184,062	189,774	202,840	208,038
	前年比	106.47	105.24	110.17	114.04	111.33	109.46	110.75	107.02	107.67	107.13	107.07	107.05
R1 (H31)	月別調定額	4,899	48,103	43,376	10,376	13,119	6,267	9,508	48,019	6,625	6,348	14,279	5,892
	調定額累計	4,899	53,002	96,378	106,754	119,873	126,140	135,647	183,666	190,291	196,640	210,918	216,810
	前年比	82.98	110.71	102.76	97.17	100.94	102.57	101.48	103.57	103.38	103.62	103.98	104.22
R2	月別調定額	6,442	32,602	44,702	14,284	10,097	4,279	7,760	31,763	5,039	5,789	14,467	6,187
	調定額累計	6,442	39,044	83,746	98,030	108,127	112,406	120,166	151,928	156,967	162,755	177,222	183,409
	前年比	131.51	73.66	86.89	91.83	90.20	89.11	88.59	82.72	82.49	82.77	84.02	84.59
R3	月別調定額	4,777	45,528	37,528	9,332	10,208	9,071	13,359	37,785	6,793	5,319	11,098	7,510
	調定額累計	4,777	50,304	87,832	97,164	107,372	116,444	129,802	167,587	174,380	179,699	190,797	198,307
	前年比	74.14	128.84	104.88	99.12	99.30	103.59	108.02	110.31	111.09	110.41	107.66	108.12

※ 月別調定額は千円未満を四捨五入しているため、月別調定額の合計と累計は一致しない場合がある。

（3） 申告件数及び調定額調

年度	区分	申告件数	調定額（千円）		
			法人税割額	均等割額	計
H29	現　年　度	1,019	104,449	88,920	193,369
	過　年　度	80	659	318	977
	計	1,099	105,108	89,238	194,346
	（うち電子申告）	620			
	前年比（%）	99.55	88.25	101.65	93.94
H30	現　年　度	1,015	118,262	87,271	205,533
	過　年　度	62	1,115	1,390	2,505
	計	1,077	119,377	88,661	208,038
	（うち電子申告）	619			
	前年比（%）	98.00	113.58	99.35	107.05
R1（H31）	現　年　度	1,026	126,993	88,019	215,012
	過　年　度	81	1,066	732	1,798
	計	1,107	128,059	88,751	216,810
	（うち電子申告）	664			
	前年比（%）	102.79	107.27	100.10	104.22
R2	現　年　度	976	97,707	84,362	182,069
	過　年　度	81	482	858	1,340
	計	1,057	98,189	85,220	183,409
	（うち電子申告）	635			
	前年比（%）	95.48	76.67	96.02	84.59
R3	現　年　度	984	110,619	82,370	192,989
	過　年　度	59	4,643	675	5,318
	計	1,043	115,262	83,045	198,307
	（うち電子申告）	727			
	前年比（%）	98.68	117.39	97.45	108.12

（4） 法人市民税調定額の推移

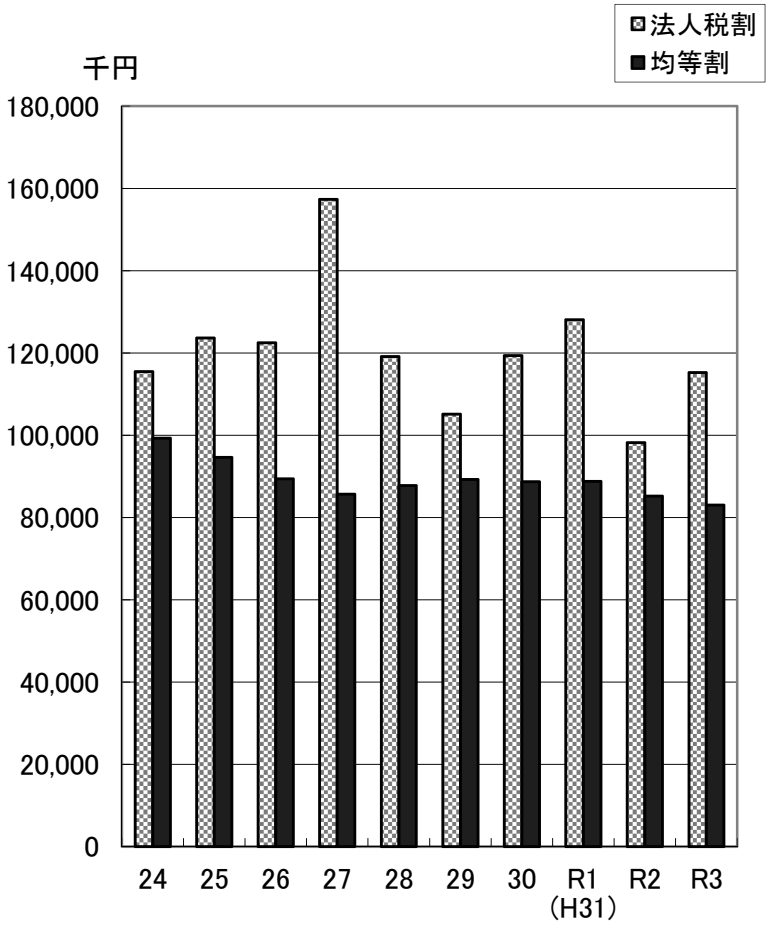

※ 法人税割の税率･･･ 12.1/100(R1.9.30までに開始した事業年度分)、8.4/100（R1.10.1以後に開始した事業年度分）　　均等割･･･ 120%の制限税率

固定資産税

免税点(課税標準額)　　(単位:円)

区分＼年度	S41～47	S48～H2	H3～
土地	80,000	150,000	300,000
家屋	50,000	80,000	200,000
償却資産	300,000	1,000,000	1,500,000

区分	田	畑	宅地	山林	原野	その他	国有地等	計
面積(k㎡)	39.53	31.34	11.86	262.69	115.66	31.06	215.38	707.52
構成比(%)	5.59	4.43	1.68	37.13	16.35	4.39	30.43	100.00

※ その他は、鉱泉地、池沼、鉄道用地、雑種地等

1. 固定資産税

（1） 資産別納税義務者数の推移（免税点以上のもの）

（単位：件、%）

区分	年度	H30	前年比	R1(H31)	前年比	R2	前年比	R3	前年比	R4	前年比
土地	個人	10,412	99.48	10,376	99.65	10,292	99.19	10,696	103.93	10,651	99.58
	法人	495	101.85	503	101.62	511	101.59	509	99.61	510	100.20
	計	10,907	99.59	10,879	99.74	10,803	99.30	11,205	103.72	11,161	99.61
家屋	個人	11,073	99.68	11,041	99.71	11,031	99.91	11,659	105.69	11,614	99.61
	法人	530	99.81	524	98.87	522	99.62	487	93.30	517	106.16
	計	11,603	99.69	11,565	99.67	11,553	99.90	12,146	105.13	12,131	99.88
償却資産	個人	151	105.59	163	107.95	147	90.18	150	102.04	164	109.33
	法人	348	101.46	363	104.31	354	97.52	331	93.50	354	106.95
	計	499	102.67	526	105.41	501	95.25	481	96.01	518	107.69
合計（実数）	個人	13,468	99.47	13,415	99.61	13,350	99.52	15,116	113.23	14,982	99.11
	法人	814	100.87	815	100.12	815	100.00	805	98.77	799	99.25
	計	14,282	99.55	14,230	99.64	14,165	99.54	15,921	112.40	15,781	99.12

（注）令和3年度より、相続登記がされていない固定資産の納税義務者を見直したことにより、納税義務者数が増加した。

（2） 調定額の推移（現年課税分）

（単位：千円、%）

区分	年度	H30	前年比	R1(H31)	前年比	R2	前年比	R3	前年比	R4	前年比
土地		364,008	99.87	362,122	99.48	355,935	98.29	360,571	101.30	341,830	94.80
家屋		723,441	101.60	736,905	101.86	744,226	100.99	680,908	91.49	732,071	107.51
償却資産		360,962	100.37	381,820	105.78	385,565	100.98	364,168	94.45	376,860	103.49
当初調定		1,457,371	101.47	1,490,531	102.28	1,495,880	100.36	1,378,984	92.19	1,458,698	105.78
減免等		−8,960	40727.27	−9,684	108.08	−10,154	104.85	−6,169	60.75	−7,935	128.63
納税義務者見直しによる過年度新規課税分		—	—	—	—	—	—	32,833	—	—	—
最終調定		1,448,412	100.85	1,480,847	102.24	1,485,726	100.33	1,405,648	94.61	1,450,763	103.21

（注） 土地・家屋・償却資産の各欄は最終調定の内訳。令和4年度の土地・家屋・償却資産の各欄及び最終調定のみ7月1日現在額。

（3） 土地の筆数、地積、評価額等（免税点以上のもの）　　（単位：㎡、％、千円）

年度 / 地目		H30				R1(H31)				R2			
		地積	前年比	評価額	前年比	地積	前年比	評価額	前年比	地積	前年比	評価額	前年比
田		38,010,590	99.77	2,945,113	99.77	37,882,458	99.66	2,934,188	99.63	37,752,970	99.66	2,925,422	99.70
畑		29,815,403	99.24	521,892	99.14	29,423,012	98.68	514,510	98.59	29,129,727	99.00	510,414	99.20
宅地	小規模住宅用地	2,152,527	99.78	12,653,523	97.41	2,142,974	99.56	12,352,477	97.62	2,134,941	99.63	12,075,578	97.76
	一般住宅用地	4,544,805	100.80	18,796,924	98.55	4,660,316	102.54	18,709,692	99.54	4,652,234	99.83	18,333,831	97.99
	非住宅用地	3,495,973	101.82	17,342,818	97.43	3,632,676	103.91	17,027,598	98.18	3,693,551	101.68	16,479,241	96.78
	計	10,193,305	100.93	48,793,265	97.85	10,435,966	102.38	48,089,767	98.56	10,480,726	100.43	46,888,650	97.50
鉱泉地		176	100.00	29,834	88.17	176	100.00	29,834	100.00	176	100.00	29,834	100.00
池沼		698,766	110.41	5,940	111.30	726,635	103.99	6,127	103.15	750,520	103.29	6,236	101.78
山林		71,421,337	102.16	820,386	102.26	71,398,909	99.97	820,538	100.02	72,897,426	102.10	837,557	102.07
原野		77,651,666	100.15	550,844	99.81	77,595,320	99.93	550,517	99.94	76,494,037	98.58	538,788	97.87
雑種地	ゴルフ場の用地	0	0.00	0	0.00	0	0.00	0	0.00	0	0.00	0	0.00
	鉄軌道用地	471,731	100.00	249,546	90.12	471,858	100.03	249,613	100.03	470,332	99.68	248,806	99.68
	その他の雑種地	1,014,997	40.42	915,600	1432.26	1,208,851	119.10	1,101,906	120.35	1,244,281	102.93	1,118,465	101.50
	計	1,486,728	49.84	1,165,146	341.85	1,680,709	113.05	1,351,519	116.00	1,714,613	102.02	1,367,271	101.17
合計		229,277,971	99.99	54,832,420	99.56	229,143,185	99.94	54,297,000	99.02	229,220,195	100.03	53,104,172	97.80

（単位：㎡、％、千円）

年度 / 地目		R3				R4							
		地積	前年比	評価額	前年比	筆数	地積	前年比	評価額	前年比	課税標準額	平均価格（円/㎡）	最高価格（円/㎡）
田		37,239,216	98.64	2,893,099	98.90	24,317	37,199,048	99.89	2,890,214	99.90	2,875,112	77	127
畑		28,241,750	96.95	493,481	96.68	14,994	28,191,015	99.82	492,780	99.86	490,831	18	38
宅地	小規模住宅用地	2,105,798	98.63	11,662,773	96.58	10,468	2,102,771	99.86	11,474,932	98.39	1,911,924	5,332	18,462
	一般住宅用地	4,621,783	99.35	17,733,089	96.72	12,298	4,615,512	99.86	17,466,510	98.50	5,821,045	3,754	18,289
	非住宅用地	3,675,094	99.50	15,981,108	96.98	5,785	3,679,134	100.11	15,679,191	98.11	10,972,204	4,254	18,462
	計	10,402,675	99.26	45,376,970	96.78	28,551	10,397,417	99.95	44,620,633	98.33	18,705,173	4,273	18,462
鉱泉地		176	100.00	27,620	92.58	74	176	100.00	27,620	100.00	27,620	156,932	1,697,617
池沼		748,817	99.77	6,226	99.84	130	748,222	99.92	6,223	99.95	6,223	8	12
山林		72,563,925	99.54	830,020	99.10	16,221	73,232,952	100.92	835,461	100.66	835,461	11	26
原野		74,280,648	97.11	523,011	97.07	16,439	73,542,693	99.01	515,850	98.63	515,850	7	14
雑種地	ゴルフ場の用地	0	0.00	0	0.00	0	0	0.00	0	0.00	0	0	0
	鉄軌道用地	470,333	100.00	240,340	96.60	749	470,333	100.00	240,340	100.00	240,340	511	600
	その他の雑種地	1,268,331	101.93	1,103,912	98.70	1,317	1,299,687	102.47	1,100,149	99.66	798,260	794	10,138
	計	1,738,664	101.40	1,344,252	98.32	2,066	1,770,020	101.80	1,340,489	99.72	1,038,600	722	10,138
合計		225,215,871	98.25	51,494,679	96.97	102,792	225,081,543	99.94	50,729,270	98.51	24,494,870	218	－

（4） 令和4年度土地の地目別割合 （免税点以上のもの）

地　積

評 価 額

課 税 標 準 額

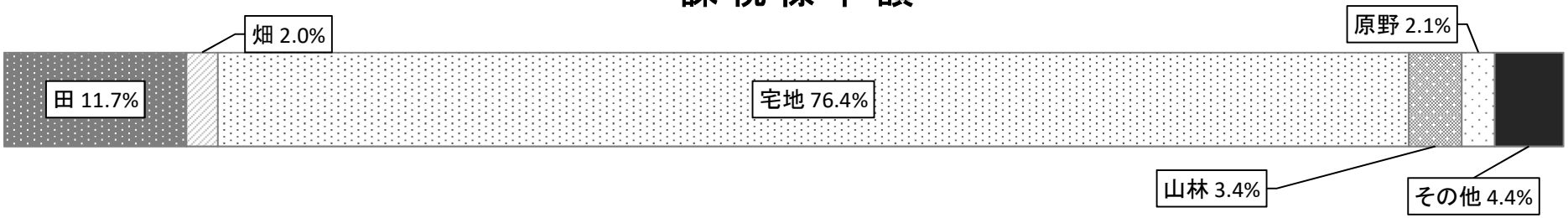

（5） 木造家屋の棟数、床面積、評価額等調（免税点以上のもの）　（単位：％）

種別	年度	棟数	前年比	床面積（㎡）	前年比	評価額（千円）	前年比	1棟当たり平均 床面積（㎡）	前年比	㎡当たり平均 価格（円）	前年比
住宅	H30	11,475	100.02	1,752,371	99.99	24,952,118	96.93	152.71	99.97	14,239	96.94
	R1（H31）	11,544	100.60	1,748,807	99.80	25,411,100	101.84	151.49	99.20	14,531	102.05
	R2	11,595	100.44	1,750,726	100.11	25,919,077	102.00	150.99	99.67	14,805	101.89
	R3	11,465	98.88	1,731,570	98.91	25,232,759	97.35	151.03	100.03	14,572	98.43
	R4	11,541	100.66	1,731,797	100.01	25,725,679	101.95	150.06	99.35	14,855	101.94
併用住宅	H30	789	99.62	142,436	99.35	1,552,638	96.46	180.53	99.73	10,901	97.10
	R1（H31）	781	98.99	140,575	98.69	1,547,007	99.64	179.99	99.70	11,005	100.95
	R2	777	99.49	139,966	99.57	1,559,445	100.80	180.14	100.08	11,142	101.25
	R3	765	98.46	138,060	98.64	1,510,013	96.83	180.47	100.19	10,937	98.16
	R4	762	99.61	137,017	99.24	1,508,093	99.87	179.81	99.64	11,007	100.64
その他の家屋	H30	7,572	100.24	738,261	99.94	4,844,720	97.57	97.50	99.70	6,562	97.62
	R1（H31）	7,560	99.84	734,458	99.48	4,904,814	101.24	97.15	99.64	6,678	101.77
	R2	7,544	99.79	731,921	99.65	4,943,710	100.79	97.02	99.87	6,754	101.14
	R3	7,105	94.18	699,501	95.57	4,712,963	95.33	98.45	101.48	6,738	99.75
	R4	7,186	101.14	710,830	101.62	4,869,352	103.32	98.92	100.47	6,850	101.67
合計	H30	19,836	100.09	2,633,068	99.94	31,349,476	97.00	132.74	99.85	11,906	97.06
	R1（H31）	19,885	100.25	2,623,840	99.65	31,862,948	101.64	131.95	99.40	12,144	102.00
	R2	19,916	100.16	2,622,613	99.95	32,422,232	101.76	131.68	99.80	12,363	101.80
	R3	19,335	97.08	2,569,131	97.96	31,455,735	97.02	132.87	100.90	12,244	99.04
	R4	19,489	100.80	2,579,644	100.41	32,103,124	102.06	132.36	99.62	12,445	101.64

※「棟数」には増築の件数を含む

（6） 非木造家屋の棟数、床面積、評価額等調（免税点以上のもの）　（単位：％）

種別	年度	棟数	前年比	床面積（㎡）	前年比	評価額（千円）	前年比	1棟当たり平均 床面積（㎡）	前年比	㎡当たり平均 価格（円）	前年比
住宅・アパート	H30	251	99.60	62,773	99.35	1,725,155	97.64	250.09	99.74	27,482	98.28
	R1（H31）	258	102.79	64,489	102.73	1,813,635	105.13	249.96	99.95	28,123	102.33
	R2	257	99.61	64,665	100.27	1,847,735	101.88	251.61	100.66	28,574	101.60
	R3	253	98.44	63,300	97.89	1,764,019	95.47	250.20	99.44	27,868	97.53
	R4	255	100.79	64,694	102.20	1,809,696	102.59	253.70	101.40	27,973	100.38
事務所・店舗	H30	978	101.03	241,773	99.40	7,956,128	95.94	247.21	98.38	32,907	96.51
	R1（H31）	974	99.59	241,308	99.81	8,134,306	102.24	247.75	100.22	33,709	102.44
	R2	965	99.08	235,374	97.54	8,040,484	98.85	243.91	98.45	34,160	101.34
	R3	931	96.48	226,268	96.13	7,499,242	93.27	243.04	99.64	33,143	97.02
	R4	945	101.50	233,594	103.24	7,844,194	104.60	247.19	101.71	33,580	101.32
その他の家屋	H30	890	100.56	337,228	99.33	11,500,966	94.61	378.91	98.77	34,104	95.24
	R1（H31）	917	103.03	339,305	100.62	11,771,885	102.36	370.02	97.65	34,694	101.73
	R2	928	101.20	339,478	100.05	11,838,378	100.56	365.82	98.87	34,872	100.51
	R3	888	95.69	286,676	84.45	8,019,952	67.75	322.83	88.25	27,976	80.22
	R4	950	106.98	343,100	119.68	11,488,481	143.25	361.16	111.87	33,484	119.69
合計	H30	2,119	100.67	641,774	99.36	21,182,249	95.34	302.87	98.70	33,006	95.96
	R1（H31）	2,149	101.42	645,102	100.52	21,719,826	102.54	300.19	99.12	33,669	102.01
	R2	2,150	100.05	639,517	99.13	21,726,597	100.03	297.45	99.09	33,973	100.90
	R3	2,072	96.37	576,244	90.11	17,283,213	79.55	278.11	93.50	29,993	88.28
	R4	2,150	103.76	641,388	111.30	21,142,371	122.33	298.32	107.27	32,963	109.90

※「棟数」には増築の件数を含む

（7） 令和4年度家屋用途別割合（免税点以上のもの）

木造



非木造

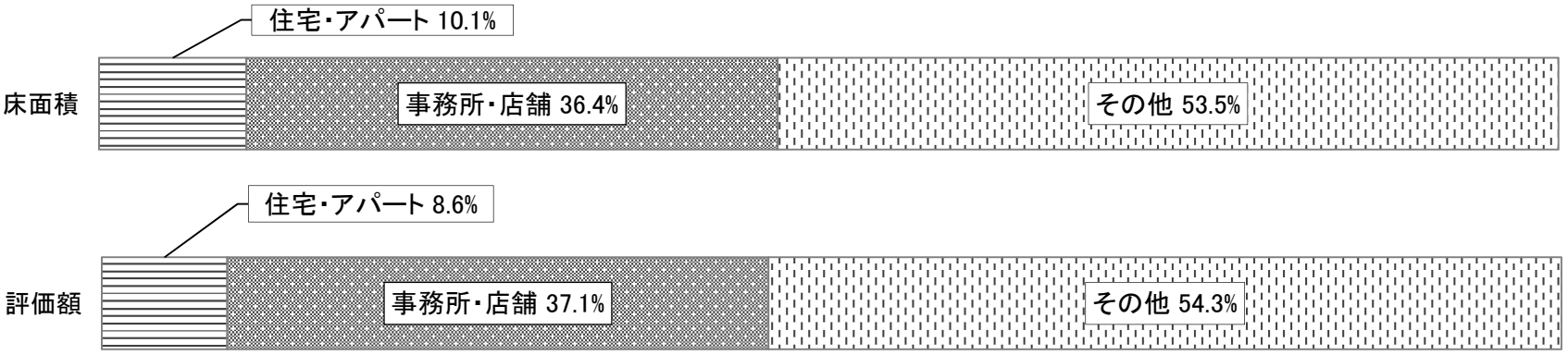

（8） 木造家屋、非木造家屋の構成比調（免税点以上のもの）

（単位：㎡、千円、%）

年度	構成比 / 種別	棟数			床面積			評価額		
			前年比	構成比		前年比	構成比		前年比	構成比
H30	木造	19,836	100.09	90.35	2,633,068	99.94	80.40	31,349,476	97.00	59.68
	非木造	2,119	100.67	9.65	641,774	99.36	19.60	21,182,249	95.34	40.32
	計	21,955	100.14	100.00	3,274,842	99.83	100.00	52,531,725	96.33	100.00
R1 (H31)	木造	19,885	100.25	90.25	2,623,840	99.65	80.27	31,862,948	101.64	59.46
	非木造	2,149	101.42	9.75	645,102	100.52	19.73	21,719,826	102.54	40.54
	計	22,034	100.36	100.00	3,268,942	99.82	100.00	53,582,774	102.00	100.00
R2	木造	19,916	100.16	90.26	2,622,613	99.95	80.40	32,422,232	101.76	59.88
	非木造	2,150	100.05	9.74	639,517	99.13	19.60	21,726,597	100.03	40.12
	計	22,066	100.15	100.00	3,262,130	99.79	100.00	54,148,829	101.06	100.00
R3	木造	19,335	97.08	90.32	2,569,131	97.96	81.68	31,455,735	97.02	64.54
	非木造	2,072	96.37	9.68	576,244	90.11	18.32	17,283,213	79.55	35.46
	計	21,407	97.01	100.00	3,145,375	96.42	100.00	48,738,948	90.01	100.00
R4	木造	19,489	100.80	90.06	2,579,644	100.41	80.09	32,103,124	102.06	60.29
	非木造	2,150	103.76	9.94	641,388	111.30	19.91	21,142,371	122.33	39.71
	計	21,639	101.08	100.00	3,221,032	102.41	100.00	53,245,495	109.25	100.00

※「棟数」には増築の件数を含む

（概要調書）

（9） 減少分家屋調

① 木造家屋（※免税点未満を含む）

区分 年度	棟数	床面積（㎡）	評価額 （千円）	平均価格 （円/㎡）
H30	125	12,992	61,978	4,770
R1（H31）	165	21,491	142,572	6,634
R2	162	15,446	94,955	6,148
R3	151	16,766	95,774	5,712
R4	177	17,348	114,216	6,584

② 非木造家屋（※免税点未満を含む）

区分 年度	棟数	床面積（㎡）	評価額 （千円）	平均価格 （円/㎡）
H30	17	5,399	67,539	12,510
R1（H31）	14	2,736	56,216	20,547
R2	18	8,001	148,224	18,526
R3	5	722	21,086	29,205
R4	6	371	1,917	5,167

（概要調書）

（10） 新増築家屋調

① 木造家屋（※免税点未満を含む）

区分 年度	棟数	床面積（㎡）	評価額 （千円）	平均価格 （円/㎡）
H30	81	9,867	509,032	51,589
	8	394	17,060	43,299
R1（H31）	103	12,132	663,599	54,698
	11	338	16,850	49,852
R2	105	11,986	660,800	55,131
	11	371	17,543	47,286
R3	103	11,414	625,115	54,767
	13	642	34,173	53,229
R4	97	10,762	605,869	56,297
	12	612	25,943	42,391

※下段は増築分の内書き

② 非木造家屋（※免税点未満を含む）

区分 年度	棟数	床面積（㎡）	評価額 （千円）	平均価格 （円/㎡）
H30	10	1,042	87,822	84,282
	0	0	0	－
R1（H31）	29	8,265	737,463	89,227
	1	90	4,310	47,889
R2	16	2,268	152,540	67,257
	0	0	0	－
R3	26	2,749	213,488	77,660
	1	59	3,182	53,932
R4	16	1,898	157,176	82,811
	0	0	0	－

※下段は増築分の内書き

（11） 軽減税額調

年度	軽減の区分 / 種別	新築住宅（法附則第15条の6第1項）			新築住宅（中高層耐火建築物）（法附則第15条の6第2項）			認定長期優良住宅（法附則第15条の7第1項）			認定長期優良住宅（中高層耐火建築物）（法附則第15条の7第2項）			軽減税額合計（千円）
		個数	床面積（㎡）	軽減税額（千円）	個数	床面積（㎡）	軽減税額（千円）	個数	床面積（㎡）	軽減税額（千円）	個数	床面積（㎡）	軽減税額（千円）	
H30	木造	172	17,696	6,358	0	0	0	33	3,807	1,409	0	0	0	7,767
	非木造	0	0	0	24	1,461	734	6	695	373	0	0	0	1,107
	計	172	17,696	6,358	24	1,461	734	39	4,502	1,782	0	0	0	8,874
R1 (H31)	木造	192	19,557	7,494	0	0	0	37	4,119	1,604	0	0	0	9,098
	非木造	0	0	0	0	0	0	9	1,041	586	0	0	0	586
	計	192	19,557	7,494	0	0	0	46	5,160	2,190	0	0	0	9,684
R2	木造	210	21,385	8,448	0	0	0	38	4,223	1,734	0	0	0	10,182
	非木造	1	120	81	0	0	0	11	1,276	728	0	0	0	809
	計	211	21,505	8,529	0	0	0	49	5,499	2,462	0	0	0	10,991
R3	木造	228	23,253	8,807	0	0	0	40	4,420	1,729	0	0	0	10,536
	非木造	2	150	91	0	0	0	10	1,168	643	0	0	0	734
	計	230	23,403	8,898	0	0	0	50	5,588	2,372	0	0	0	11,270
R4	木造	214	22,399	8,781	0	0	0	46	5,103	2,149	0	0	0	10,930
	非木造	3	169	98	0	0	0	8	928	547	0	0	0	645
	計	217	22,568	8,879	0	0	0	54	6,031	2,696	0	0	0	11,575

（概要調書）

（12） 償却資産の種類別決定価格、課税標準額調（免税点以上のもの）

（単位：千円、％）

種類＼年度		H30			R1(H31)			R2			R3			R4		
		決定価格	課税標準額	前年比	決定価格	課税標準額	前年比	決定価格	課税標準額	前年比	決定価格	課税標準額	前年比	決定価格	課税標準額	前年比
市長が決定	構築物	6,891,314	6,613,781	91.73	6,731,281	6,466,478	97.77	6,598,496	6,571,932	101.63	6,058,772	6,002,135	91.33	5,979,730	5,949,994	99.13
	機械及び装置	6,534,496	6,212,734	98.54	7,693,962	7,263,446	116.91	7,977,743	7,414,209	102.08	7,496,096	6,923,334	93.38	7,834,750	7,353,021	106.21
	車両及び運搬具	146,345	146,345	71.39	166,284	166,284	113.62	333,167	333,167	200.36	314,248	313,266	94.03	210,636	210,636	67.24
	工具器具及び備品	2,051,139	2,050,917	105.40	1,998,092	1,991,973	97.13	2,190,539	2,186,807	109.78	2,018,313	1,906,883	87.20	2,036,792	2,036,237	106.78
	小計	15,623,294	15,023,777	95.90	16,589,619	15,888,181	105.75	17,099,945	16,506,115	103.89	15,887,429	15,145,618	91.76	16,061,908	15,549,888	102.67
総務大臣が決定配分		8,720,768	8,720,768	104.50	8,755,426	8,723,004	100.03	8,639,627	8,610,415	98.71	8,556,996	8,530,664	99.07	9,396,823	9,373,309	109.88
県知事が決定配分		2,517,625	2,517,625	125.59	3,105,660	3,105,660	123.36	2,959,895	2,959,895	95.31	2,620,690	2,620,690	88.54	2,451,560	2,451,560	93.55
合　計		26,861,687	26,262,170	100.95	28,450,705	27,716,845	105.54	28,699,467	28,076,425	101.30	27,065,115	26,296,972	93.66	27,910,291	27,374,757	104.10

（概要調書）

（13） 償却資産の1億円以上の事業所件数等調

（単位：千円、％）

区分＼年度	H30		R1(H31)		R2		R3		R4	
		前年比		前年比		前年比		前年比		前年比
件数	28	103.70	27	96.43	29	107.41	29	100.00	34	117.24
課税標準額	21,343,832	101.59	22,390,225	104.90	22,801,182	101.84	21,471,752	94.17	22,211,897	103.45
総額に対する割合	81.27		80.78		81.21		81.65		81.14	

諸　　税

1. 軽自動車税

（1） 令和4年度車種別調定額等調

令和4年度当初賦課　　（課税状況調）

種類 ＼ 調定額等				台数 総数	台数 非課税	台数 減免	台数 課税数	税率（円）	調定額（千円）
原動機付自転車	50cc以下			727	1	0	726	2,000	1,452
	50cc～90cc			80	0	0	80	2,000	160
	90cc～125cc			122	0	0	122	2,400	293
	ミニカー			41	0	0	41	3,700	152
	小 計			970	1	0	969	－	2,057
軽自動車及び小型特殊	二輪車			271	0	0	271	3,600	976
	三輪車			0	0	0	0	3,100	0
	三輪車(新税率)			0	0	0	0	3,900	0
	三輪車(重課)			0	0	0	0	4,600	0
	三輪車(75%軽課)			0	0	0	0	1,000	0
	三輪車(50%軽課)			0	0	0	0	2,000	0
	三輪車(25%軽課)			0	0	0	0	3,000	0
	三輪車計			0	0	0	0	－	0
	四輪車	乗用	営業	1	0	0	1	5,500	6
			自家用	2,906	11	36	2,859	7,200	20,585
		貨物	営業	13	0	0	13	3,000	39
			自家用	1,637	8	16	1,613	4,000	6,452
		小 計		4,557	19	52	4,486	－	27,081
	四輪車（新税率）	乗用	営業	0	0	0	0	6,900	0
			自家用	3,293	3	71	3,219	10,800	34,765
		貨物	営業	20	0	0	20	3,800	76
			自家用	1,606	1	11	1,594	5,000	7,970
		小 計		4,919	4	82	4,833	－	42,811
	四輪車（重課）	乗用	営業	1	0	0	1	8,200	8
			自家用	1,633	4	16	1,613	12,900	20,808
		貨物	営業	1	0	0	1	4,500	5
			自家用	1,955	5	8	1,942	6,000	11,652
		小 計		3,590	9	24	3,557	－	32,472
	四輪車（75%軽課）	乗用	営業	0	0	0	0	1,800	0
			自家用	0	0	0	0	2,700	0
		貨物	営業	0	0	0	0	1,000	0
			自家用	0	0	0	0	1,300	0
		小 計		0	0	0	0	－	0
	四輪車（50%軽課）	乗用	営業	0	0	0	0	3,500	0
			自家用	0	0	0	0	5,400	0
		貨物	営業	0	0	0	0	1,900	0
			自家用	0	0	0	0	2,500	0
		小 計		0	0	0	0	－	0
	四輪車（25%軽課）	乗用	営業	0	0	0	0	5,200	0
			自家用	0	0	0	0	8,100	0
		貨物	営業	0	0	0	0	2,900	0
			自家用	0	0	0	0	3,800	0
		小 計		0	0	0	0	－	0
	合 計			13,066	32	158	12,876	－	102,365
	農耕用			3,026	5	0	3,021	2,400	7,250
	特殊作業用			709	5	0	704	5,900	4,154
	スノーモービル			1	1	0	0	3,600	0
	小 計			17,073	43	158	16,872	－	114,745
二輪の小型自動車				246	0	0	246	6,000	1,476
合 計				18,289	44	158	18,087	－	118,277

（2） 車種別課税台数調

（単位：千円、％）

種類 ＼ 年度別の台数等			H30		R1（H31）		R2		R3		R4	
			課税台数	前年比	課税台数	前年比	課税台数	前年比	課税台数	前年比	課税台数	前年比
原動機付自転車	50cc以下		895	93.91	843	94.19	799	94.78	769	96.25	726	94.41
	50cc～90cc		81	100.00	77	95.06	70	90.91	69	98.57	80	115.94
	90cc～125cc		105	107.14	115	109.52	114	99.13	116	101.75	122	105.17
	ミニカー		50	100.00	47	94.00	44	93.62	44	100.00	41	93.18
	小 計		1,131	95.69	1,082	95.67	1,027	94.92	998	97.18	969	97.09
軽自動車及び小型特殊	二輪		272	96.11	266	97.79	258	96.99	258	100.00	271	105.04
	三輪		0	0.00	0	0.00	0	0.00	0	0.00	0	0.00
	乗用	営業	2	100.00	2	100.00	2	100.00	3	150.00	2	66.67
		自家用	7,932	99.70	7,903	99.63	7,813	98.86	7,772	99.48	7,691	98.96
	貨物	営業	48	100.00	45	93.75	44	97.78	39	88.64	34	87.18
		自家用	5,407	98.20	5,351	98.96	5,268	98.45	5,183	98.39	5,149	99.34
	農耕用		3,018	99.80	3,007	99.64	3,016	100.30	3,010	99.80	3,021	100.37
	特殊作業用		598	104.91	645	107.86	673	104.34	676	100.45	704	104.14
	スノーモービル		0	0.00	0	0.00	0	0.00	0	0.00	0	0.00
	小 計		17,277	99.36	17,219	99.66	17,074	99.16	16,941	99.22	16,872	99.59
二輪の小型自動車			237	105.80	245	103.38	238	97.14	238	100.00	246	103.36
合 計			18,645	99.20	18,546	99.47	18,339	98.88	18,177	99.12	18,087	99.50
調定額			111,543	102.19	113,638	101.88	114,981	101.18	116,523	101.34	118,277	101.51

※調定額＝当初賦課調定−減免分

2.　市たばこ税

（1）　市たばこ税月別調定額の推移

（単位：千円、％）

年度	区分	調定月											
		4月	5月	6月	7月	8月	9月	10月	11月	12月	1月	2月	3月
H29	月別調定額	19,097	20,139	20,342	20,478	20,511	23,288	20,497	20,696	18,597	20,435	16,726	16,468
	調定額累計	19,097	39,236	59,577	80,056	100,566	123,854	144,352	165,048	183,645	204,080	220,806	237,274
	前年比	84.46	91.40	92.73	93.90	93.90	94.69	94.94	95.71	95.16	94.58	94.67	94.50
H30	月別調定額	18,861	17,268	20,701	19,281	20,362	21,042	23,600	16,237	18,531	21,187	17,957	17,441
	調定額累計	18,861	36,129	56,831	76,111	96,473	117,515	141,114	157,352	175,883	197,070	215,027	232,468
	前年比	98.76	92.08	95.39	95.07	95.93	94.88	97.76	95.34	95.77	96.57	97.38	97.97
R1 (H31)	月別調定額	18,258	20,873	19,132	19,551	20,951	21,975	19,629	19,205	17,932	20,249	16,574	17,070
	調定額累計	18,258	39,131	58,262	77,813	98,765	120,740	140,369	159,573	177,506	197,755	214,329	231,399
	前年比	96.80	108.31	102.52	102.24	102.38	102.74	99.47	101.41	100.92	100.35	99.68	99.54
R2	月別調定額	18,274	16,523	17,428	18,546	18,215	18,303	22,850	16,390	16,323	20,822	16,695	15,780
	調定額累計	18,274	34,797	52,225	70,772	88,986	107,289	130,139	146,529	162,852	183,674	200,370	216,150
	前年比	100.09	88.92	89.64	90.95	90.10	88.86	92.71	91.83	91.74	92.88	93.49	93.41
R3	月別調定額	18,860	18,445	20,646	20,910	20,272	23,757	17,063	20,374	20,946	18,039	17,791	20,759
	調定額累計	18,860	37,305	57,951	78,861	99,133	122,890	139,954	160,328	181,274	199,313	217,104	237,864
	前年比	103.21	107.21	110.96	111.43	111.40	114.54	107.54	109.42	111.31	108.51	108.35	110.05

※手持品課税分除く

（円／千本）

税率	区分	H11 (5月1日～)	H15 (7月1日～)	H18 (7月1日～)	H22 (10月1日～)	H25 (4月1日～)	H28 (4月1日～)	H29 (4月1日～)	H30 (4月1日～)	H30 (10月1日～)	R1(H31) (10月1日～)	R2 (10月1日～)	R3 (10月1日～)
	旧　3級品	1,266円	1,412円	1,564円	2,190円	2,495円	2,925円	3,355円	4,000円	4,000円	5,692円	5,692円	5,692円
	旧　3級品以外	2,668円	2,977円	3,298円	4,618円	5,262円	5,262円	5,262円	5,262円	5,692円	5,692円	6,122円	6,552円

3. 入湯税

(1) 地区別納税義務者数の推移

(単位:円、%)

温泉郷 ＼ 年度		H29	H30	R1(H31)	R2	R3
大湯温泉	義務者数	10	10	11	12	12
	利用者数	92,264	90,679	88,481	57,321	57,420
	税額	9,207,280	9,254,410	9,159,270	5,670,190	5,791,760
八幡平温泉	義務者数	9	9	8	8	8
	利用者数	96,289	84,348	85,678	45,757	37,801
	税額	7,402,330	6,376,600	6,458,780	3,588,790	3,013,750
湯瀬温泉	義務者数	4	4	4	4	4
	利用者数	86,278	93,044	89,470	67,654	61,660
	税額	12,338,260	13,419,640	12,844,180	9,949,140	9,134,560
その他(花輪・毛馬内)	義務者数	3	3	3	3	3
	利用者数	83,663	79,422	80,948	64,109	62,696
	税額	3,136,260	3,028,900	3,040,900	2,384,660	2,320,360
合 計	義務者数	26	26	26	27	27
	利用者数	358,494	347,493	344,577	234,841	219,577
	前年比	94.05	96.93	99.16	68.15	93.50
	税額	32,084,130	32,079,550	31,503,130	21,592,780	20,260,430
	前年比	99.94	99.99	98.20	68.54	93.83

(2) 税率別客数の推移

(単位:人)

区分 ＼ 年度			H29	H30	R1(H31)	R2	R3
宿泊	税率	150円	151,744	154,811	150,199	109,197	102,430
		100円	4,887	5,556	5,000	3,973	3,464
		70円	19,559	19,645	18,641	6,479	3,871
	小計		176,190	180,012	173,840	119,649	109,765
日帰り	税率	70円	41,510	39,876	44,596	18,084	19,635
		50円	16,759	15,384	13,123	9,164	9,850
		30円	124,035	112,221	113,018	87,944	80,327
	小計		182,304	167,481	170,737	115,192	109,812
合 計			358,494	347,493	344,577	234,841	219,577

※ 入湯税の税率

区分	入湯税の税率	
	宿泊	日帰り
① 旅館の施設(風俗営業の許可を有する寮、保養所等を含む。)を利用するもの	150円	70円
② 寮、保養所その他これらに類する施設を 利用するもの	100円	50円
③ 上記以外の施設を利用するもの	70円	30円

(3) 入湯税の使途状況

※ 入湯税は下記の様々な事業に使われています (単位:千円)

区分	事業名	H29	H30	R1(H31)	R2
鉱泉源の保護管理施設	温泉環境調査	190	252	269	322
消防施設等の整備	消防機器材・施設整備	1,917	3,086	2,961	2,725
観光施設の整備	観光施設整備	9,118	235	261	0
観光振興(観光施設の整備除く)	観光宣伝・イベント・施設管理など	21,337	28,227	28,012	18,546
合 計		32,562	31,800	31,503	21,593

（4） 月別調定額の推移

（単位:千円、%）

年度	区分	調定月											
		4月	5月	6月	7月	8月	9月	10月	11月	12月	1月	2月	3月
H29	月別調定額	2,049	2,074	2,796	2,431	2,389	3,875	3,401	4,096	2,869	1,990	1,919	2,195
	調定額累計	2,049	4,122	6,918	9,350	11,739	15,614	19,016	23,111	25,980	27,970	29,889	32,084
	前年比	100.64	102.11	103.73	100.54	100.15	100.81	103.31	103.38	104.01	102.85	101.70	102.35
H30	月別調定額	1,802	2,420	2,558	3,057	2,492	3,450	3,450	3,866	2,910	2,177	1,542	2,357
	調定額累計	1,802	4,222	6,780	9,837	12,329	15,778	19,228	23,094	26,003	28,180	29,723	32,080
	前年比	87.95	102.43	98.01	105.21	105.03	101.05	101.11	99.93	100.09	100.75	99.44	99.99
R1 (H31)	月別調定額	1,999	2,252	3,042	2,397	2,569	3,659	2,725	4,121	2,504	2,126	2,148	1,961
	調定額累計	1,999	4,251	7,293	9,691	12,260	15,919	18,644	22,765	25,268	27,394	29,542	31,503
	前年比	110.93	100.69	107.57	98.52	99.44	100.89	96.96	98.58	97.17	97.21	99.39	98.20
R2	月別調定額	1,057	477	370	708	1,975	2,612	2,014	3,885	3,596	2,156	1,531	1,212
	調定額累計	1,057	1,534	1,904	2,613	4,588	7,199	9,214	13,099	16,695	18,851	20,381	21,593
	前年比	52.88	36.09	26.11	26.96	37.42	45.22	49.42	57.54	66.07	68.81	68.99	68.54
R3	月別調定額	855	1,284	1,579	1,533	2,237	2,431	1,989	2,293	2,201	1,649	1,434	776
	調定額累計	855	2,139	3,718	5,251	7,488	9,918	11,908	14,200	16,402	18,050	19,485	20,260
	前年比	80.89	139.44	195.27	200.96	163.21	137.77	129.24	108.41	98.24	95.75	95.60	93.83

国民健康保険税

1.　国民健康保険税

(1)国民健康保険税当初賦課の推移　　(単位:円、%)

年度	区分		調定額	前年度比	世帯当たり課税額	1人当たり課税額	限度額世帯数(賦課期日現在)
H30	医療分	一般	419,276,899	97.95	89,787	58,778	61
		退職	4,160,201	45.54			
		計	423,437,100	96.85			
	支援金分	一般	185,558,438	97.64	39,732	26,010	127
		退職	1,818,462	44.34			
		計	187,376,900	96.52			
	介護分	一般	49,868,511	96.48	25,070	21,294	27
		退職	1,024,289	41.80			
		計	50,892,800	94.00			
	総計		661,706,800	96.53			
R1 (H31)	医療分	一般	372,560,730	88.86	82,394	54,309	46
		退職	434,870	10.45			
		計	372,995,600	88.09			
	支援金分	一般	143,823,041	77.51	31,808	20,966	83
		退職	170,259	9.36			
		計	143,993,300	76.85			
	介護分	一般	47,761,369	95.77	24,929	21,228	31
		退職	127,931	12.49			
		計	47,889,300	94.10			
	総計		564,878,200	85.37			
R2	医療分	一般	365,225,300	98.03	84,212	56,589	39
		退職	0	0.00			
		計	365,225,300	97.92			
	支援金分	一般	141,017,800	98.05	32,515	21,850	74
		退職	0	0.00			
		計	141,017,800	97.93			
	介護分	一般	45,558,100	95.39	26,410	22,894	22
		退職	0	0.00			
		計	45,558,100	95.13			
	総計		551,801,200	97.68			
R3	医療分	一般	348,849,000	95.52	80,436	54,052	41
		退職	0	0.00			
		計	348,849,000	95.52			
	支援金分	一般	134,346,400	95.27	30,977	20,816	77
		退職	0	0.00			
		計	134,346,400	95.27			
	介護分	一般	42,727,900	93.79	24,770	21,471	22
		退職	0	0.00			
		計	42,727,900	93.79			
	総計		525,923,300	95.31			
R4	医療分	一般	323,299,000	92.68	77,772	54,118	42
		退職	0	0.00			
		計	323,299,000	92.68			
	支援金分	一般	124,531,000	92.69	29,957	20,845	73
		退職	0	0.00			
		計	124,531,000	92.69			
	介護分	一般	39,771,900	93.08	24,718	21,865	28
		退職	0	0.00			
		計	39,771,900	93.08			
	総計		487,601,900	92.71			

(2)国民健康保険税率等の推移

年度	区分	税率				限度額(円)	備考		
		所得割(%)	資産割(%)	均等割(円)	平等割(円)		税率等変更内容		その他
H12-13	医療分	8.4	22.0	16,000	25,000	530,000	医療分	限度額増	
	介護分	1.1	5.0	5,000	3,000	70,000	介護分	介護分創設(平成12年度)	
H14	医療分	8.4	－	18,800	28,000	530,000	医療分	資産割廃止、均等割増、平等割増	
	介護分	1.2	－	5,600	4,000	70,000	介護分	資産割廃止、均等割増、平等割増	
H15-17	医療分	8.4	－	18,800	28,000	530,000			
	介護分	1.2	－	5,600	4,000	80,000	介護分	限度額増	
H18	医療分	8.4	－	18,800	28,000	530,000			
	介護分	1.2	－	5,600	4,000	90,000	介護分	限度額増	
H19	医療分	8.4	－	18,800	28,000	560,000	医療分	限度額増	
	介護分	1.2	－	5,600	4,000	90,000			
H20-21	医療分	4.8	－	9,400	16,700	470,000	医療分	税率減、均等割増、平等割増、限度減	軽減制度改正(平成19年度以前:6割・4割、平成20年度以降:7割・5割・2割)
	支援金分	3.0	－	5,200	9,300	120,000	支援金分	支援金分創設(平成20年度)	
	介護分	2.3	－	9,800	6,000	90,000	介護分	税率増、均等割増、平等割増	
H22	医療分	7.0	－	13,300	23,400	500,000	医療分	税率増、均等割増、平等割増、限度額増	非自発的失業者の軽減制度開始
	支援金分	3.0	－	5,200	9,300	130,000	支援金分	限度額増	
	介護分	2.3	－	9,800	6,000	100,000	介護分	限度額増	
H23-25	医療分	7.0	－	13,300	23,400	510,000	医療分	限度額増	
	支援金分	3.0	－	5,200	9,300	140,000	支援金分	限度額増	
	介護分	2.3	－	9,800	6,000	120,000	介護分	限度額増	
H26	医療分	9.0	－	18,800	32,400	510,000	医療分	所得割増、均等割増、平等割増	軽減制度拡充
	支援金分	4.3	－	8,100	14,000	160,000	支援金分	所得割増、均等割増、平等割増、限度額増	
	介護分	2.3	－	9,800	6,000	140,000	介護分	限度額増	
H27	医療分	9.0	－	18,800	32,400	520,000	医療分	限度額増	軽減制度拡充
	支援金分	4.3	－	8,100	14,000	170,000	支援金分	限度額増	
	介護分	2.3	－	9,800	6,000	160,000	介護分	限度額増	
H28	医療分	9.0	－	18,800	32,400	540,000	医療分	限度額増	軽減制度拡充
	支援金分	4.3	－	8,100	14,000	190,000	支援金分	限度額増	
	介護分	2.3	－	9,800	6,000	160,000			
H29	医療分	9.0	－	18,800	32,400	540,000			軽減制度拡充
	支援金分	4.3	－	8,100	14,000	190,000			
	介護分	2.3	－	9,800	6,000	160,000			
H30	医療分	9.0	－	18,800	32,400	580,000	医療分	限度額増	軽減制度拡充
	支援金分	4.3	－	8,100	14,000	190,000			
	介護分	2.3	－	9,800	6,000	160,000			
R1 (H31)	医療分	8.0	－	17,500	28,500	610,000	医療分	所得割減、均等割減、平等割減、限度額増	税率改正、軽減制度拡充
	支援金分	3.2	－	6,800	11,000	190,000	支援金分	所得割減、均等割減、平等割減	
	介護分	2.3	－	9,600	5,000	160,000	介護分	均等割減、平等割減	
R2	医療分	8.0	－	17,500	28,500	630,000	医療分	限度額増	軽減制度拡充
	支援金分	3.2	－	6,800	11,000	190,000			
	介護分	2.3	－	9,600	5,000	170,000	介護分	限度額増	
R3	医療分	8.0	－	17,500	28,500	630,000			基礎控除額増、軽減制度改正
	支援金分	3.2	－	6,800	11,000	190,000			
	介護分	2.3	－	9,600	5,000	170,000			
R4	医療分	8.0	－	17,500	28,500	650,000	医療分	限度額増	軽減制度拡充(未就学児の均等割額)
	支援金分	3.2	－	6,800	11,000	200,000	支援金分	限度額増	
	介護分	2.3	－	9,600	5,000	170,000			

用語:医療分(基礎賦課額)、介護分(介護納付金賦課額)、支援金分(後期高齢者支援金等賦課額)

収納関係状況

1.　市税収入額の推移

（単位：千円、％）

年度 / 税目	H29				H30				R1(H31)			
	調定額	収入額	収納率	前年比	調定額	収入額	収納率	前年比	調定額	収入額	収納率	前年比
市民税	1,213,054	1,149,755	94.78	101.51	1,237,650	1,178,391	95.21	102.49	1,262,603	1,204,686	95.41	102.23
個人	1,014,622	955,671	94.19	103.16	1,025,320	971,905	94.79	101.70	1,040,241	988,164	94.99	101.67
現年課税	948,472	937,846	98.88	102.98	969,483	959,831	99.00	102.34	989,984	978,019	98.79	101.89
滞納繰越	66,150	17,825	26.95	113.96	55,837	12,074	21.62	67.74	50,257	10,145	20.19	84.02
法人	198,432	194,084	97.81	94.09	212,330	206,487	97.25	106.39	222,362	216,522	97.37	104.86
現年課税	194,346	193,607	99.62	94.08	208,038	206,167	99.10	106.49	216,810	216,108	99.68	104.82
滞納繰越	4,086	477	11.67	100.00	4,293	320	7.45	67.09	5,552	414	7.46	129.38
固定資産税	1,761,939	1,477,929	83.88	101.36	1,776,840	1,504,051	84.65	101.77	1,779,866	1,531,006	86.02	101.79
純固定資産税	1,701,525	1,417,515	83.31	101.23	1,717,674	1,444,885	84.12	101.93	1,729,668	1,480,809	85.61	102.49
現年課税	1,436,167	1,394,313	97.09	101.70	1,448,412	1,411,357	97.44	101.22	1,480,847	1,443,037	97.45	102.24
滞納繰越	265,358	23,202	8.74	79.28	269,262	33,528	12.45	144.50	248,822	37,771	15.18	112.66
国有資産等所在市町村交付金	60,414	60,414	100.00	104.46	59,166	59,166	100.00	97.93	50,198	50,198	100.00	84.84
軽自動車税	112,644	108,754	96.55	103.33	114,986	111,175	96.69	102.23	118,507	115,135	97.15	103.56
現年課税	109,026	107,757	98.84	103.18	111,534	110,287	98.88	102.35	113,606	112,525	99.05	102.03
滞納繰越	3,618	996	27.52	122.21	3,452	889	25.74	89.26	3,309	1,018	30.77	114.51
環境性能割	－	－	－	－	－	－	－	－	1,592	1,592	100.00	皆増
市たばこ税	237,302	237,302	100.00	94.49	233,512	233,512	100.00	98.40	231,419	231,419	100.00	99.10
入湯税	32,920	32,563	98.92	103.10	32,437	31,801	98.04	97.66	32,139	31,503	98.02	99.06
現年課税	32,084	31,727	98.89	102.75	32,080	31,791	99.10	100.20	31,503	31,503	100.00	99.09
滞納繰越	836	836	99.98	118.75	357	10	2.77	1.20	636	0	0.00	0.00
現年課税計	3,017,811	2,962,966	98.18	101.06	3,062,225	3,012,111	98.36	101.66	3,115,958	3,064,401	98.35	101.74
滞納繰越計	340,048	43,336	12.74	92.39	333,201	46,821	14.05	108.04	308,576	49,348	15.99	105.40
市　税　計	3,357,859	3,006,302	89.53	100.92	3,395,426	3,058,930	90.09	101.75	3,424,534	3,113,749	90.92	101.79
国民健康保険税	882,742	684,302	77.52	95.22	851,196	660,748	77.63	96.56	755,033	585,001	77.48	88.54
現年課税	682,144	640,861	93.95	94.39	663,016	624,473	94.19	97.44	578,966	551,253	95.21	88.27
滞納繰越	200,598	43,441	21.66	109.31	188,180	36,275	19.28	83.50	176,068	33,748	19.17	93.03

（単位：千円、%）

年度 / 税目	R2				R3							
	調定額	収入額	収納率	前年比	予算額	調定額	収入額	不納欠損額	未収入額	収納率	調定前年比	収入前年比
市民税	1,226,027	1,173,772	95.74	97.43	1,179,554	1,231,431	1,190,668	3,793	36,969	96.69	100.44	101.44
個人	1,037,033	991,338	95.59	100.32	981,755	1,027,462	992,552	3,325	31,585	96.60	99.08	100.12
現年課税	987,854	977,689	98.97	99.97	972,341	988,142	982,038	0	6,104	99.38	100.03	100.44
滞納繰越	49,179	13,650	27.76	134.55	9,414	39,320	10,513	3,325	25,481	26.74	79.95	77.02
法人	188,993	182,434	96.53	84.26	197,799	203,969	198,117	468	5,385	97.13	107.92	108.60
現年課税	183,409	182,078	99.27	84.25	197,493	198,307	197,450	0	858	99.57	108.12	108.44
滞納繰越	5,584	356	6.38	85.99	306	5,662	667	468	4,527	11.78	101.40	187.36
固定資産税	1,774,711	1,520,756	85.69	99.33	1,471,369	1,664,321	1,461,260	64,817	138,244	87.80	93.78	96.09
純固定資産税	1,722,555	1,468,600	85.26	99.18	1,418,811	1,611,762	1,408,702	64,817	138,244	87.40	93.57	95.92
現年課税	1,485,726	1,432,847	96.44	99.29	1,344,246	1,405,648	1,376,734	8,926	19,988	97.94	94.61	96.08
滞納繰越	236,828	35,753	15.10	94.66	74,565	206,115	31,968	55,890	118,256	15.51	87.03	89.41
国有資産等所在市町村交付金	52,156	52,156	100.00	103.90	52,558	52,558	52,558	0	0	100.00	100.77	100.77
軽自動車税	124,669	121,252	97.26	105.31	122,527	126,107	123,596	279	2,232	98.01	101.15	101.93
現年課税	114,916	113,861	99.08	101.19	115,653	116,497	115,849	8	640	99.44	101.38	101.75
滞納繰越	3,003	641	21.36	62.97	807	2,724	860	271	1,593	31.59	90.71	134.17
環境性能割	6,750	6,750	100.00	皆増	6,067	6,886	6,886	0	0	100.00	102.01	102.01
市たばこ税	216,869	216,869	100.00	93.71	228,081	236,242	236,242	0	0	100.00	108.93	108.93
入湯税	22,229	21,593	97.14	68.54	21,738	20,897	20,260	636	0	96.96	94.01	93.83
現年課税	21,593	21,593	100.00	68.54	21,585	20,260	20,260	0	0	100.00	93.83	93.83
滞納繰越	636	0	0.00	0.00	153	636	0	636	0	0.00	100.00	0.00
現年課税計	3,069,274	3,003,843	97.87	98.02	2,938,024	3,024,541	2,988,018	8,935	27,589	98.79	98.54	99.47
滞納繰越計	295,232	50,400	17.07	102.13	85,245	254,456	44,009	60,590	149,857	17.30	86.19	87.32
市　税　計	3,364,506	3,054,243	90.78	98.09	3,023,269	3,278,998	3,032,027	69,525	177,445	92.47	97.46	99.27
国民健康保険税	714,197	565,259	79.15	96.63	515,410	651,433	538,102	7,369	105,962	82.60	91.21	95.20
現年課税	557,630	532,438	95.48	96.59	489,902	530,300	514,110	0	16,189	96.95	95.10	96.56
滞納繰越	156,566	32,821	20.96	97.25	25,508	121,133	23,991	7,369	89,773	19.81	77.37	73.10

※　千円未満を四捨五入しているため、表中の計算値が一致しない場合がある。

2.　令和4年度当初における年度別市税滞納額調

（単位：千円）

年度 / 税目	R2以前			R3課税分			合　計		
	人数	件数	税額	人数	件数	税額	人数	件数	税額
市　民　税	260	1,776	30,008	171	423	6,989	431 (367)	2,199	36,997
個人	248	1,706	25,481	164	411	6,131	412 (352)	2,117	31,612
法人	12	70	4,527	7	12	858	19 (15)	82	5,385
固定資産税	412	4,228	118,256	572	1,506	19,988	984 (792)	5,734	138,244
軽自動車税	106	323	1,593	79	117	640	185 (141)	440	2,232
入　湯　税	0	0	0	0	0	0	0 0	0	0
小　計	778	6,327	149,857	822	2,046	27,616	1,600 (1,300)	8,373	177,473
国民健康保険税	239	3,669	89,773	178	842	16,284	417 (332)	4,511	106,057
合　計	1,017	9,996	239,630	1,000	2,888	43,900	2,017 (1,632)	12,884	283,530

※　合計欄下段の()内は実数、件数は1期につき1件

※　千円未満を四捨五入しているため、表中の計算値が一致しない場合がある。

3.　不納欠損額調

（単位：千円、%）

年度 / 税目	H29			H30			R1(H31)			R2			R3		
	人数	税額	前年比	人数	税額	前年比	人数	税額	前年比	人数	税額	前年比	人数	税額	前年比
市　民　税	33	3,026	69.90	47	3,031	100.17	41	3,013	99.41	54	6,798	225.62	17	3,793	55.80
個人	32	2,971	77.19	45	2,791	93.94	39	2,757	98.78	51	6,057	219.70	16	3,325	54.90
法人	1	55	11.46	2	240	436.36	2	256	106.67	3	741	289.45	1	468	63.16
固定資産税	162	14,704	53.07	202	23,840	162.13	151	11,628	48.78	157	46,900	403.34	127	64,817	138.20
軽自動車税	43	424	109.28	49	475	112.03	25	250	52.63	39	681	272.40	12	279	40.97
入　湯　税	0	0	－	0	0	－	0	0	－	0	0	－	1	636	－
小　計	238	18,154	55.99	298	27,345	150.63	217	14,890	54.45	250	54,379	365.20	157	69,525	127.85
国民健康保険税	71	9,057	74.86	79	13,180	145.52	50	11,397	86.47	66	27,029	237.16	25	7,369	27.26
合　計	309	27,211	61.12	377	40,525	148.93	267	26,287	64.87	316	81,408	309.69	182	76,895	94.46

4. 県民税徴収取扱費に関する調

（単位:人、千円、%）

年度 / 税目	H29			H30			R1(H31)			R2			R3		
	算出基礎	交付額	前年比	算出基礎	交付額	前年比	算出基礎	交付額	前年比	算出基礎	交付額	前年比	算出基礎	交付額	前年比
納税通知書	15,091	45,249	100.95	15,125	45,339	100.20	15,217	45,504	100.36	15,081	45,329	99.62	14,898	44,848	98.94
払込金額	436	31	49.21	385	27	87.10	123	9	33.33	8	1	11.11	10	1	100.00
還付金の額に相当する額	4,093	1,636	100.12	3,482	1,392	85.09	5,405	2,160	155.17	5,427	2,169	100.42	6,740	2,694	124.20
合計		46,916	100.85		46,758	99.66		47,673	101.96		47,499	99.64		47,543	100.09

※ 「算出基礎」列の単位:「納税通知書」の行では「人」、その他の行では「千円」

※ 各年度の交付基準は次のとおり

H29	H30	R1(H31)	R2	R3
納税義務者数 × 3,000円	納税義務者数 × 3,000円	納税義務者数 × 3,000円	納税義務者数 × 3,000円	納税義務者数 × 3,000円
払込金額 × 7/100	払込金額 × 7/100	払込金額 × 7/100	払込金額 × 7/100	払込金額 × 7/100
還付金の額に相当する額: あん分率	還付金の額に相当する額: あん分率	還付金の額に相当する額: あん分率	還付金の額に相当する額: あん分率	還付金の額に相当する額: あん分率

5. 督促状に関する調

（単位:%）

年度 / 税目	H29			H30			R1(H31)			R2			R3		
	賦課件数	督促件数	督促率	賦課件数	督促件数	督促率	賦課件数	督促件数	督促率	賦課件数	督促件数	督促率	賦課件数	督促件数	督促率
市民税(普通徴収)	10,832	1,942	17.93	10,488	1,740	16.59	10,575	1,828	17.29	10,396	1,527	14.69	10,184	1,425	13.99
固定資産税	56,630	6,419	11.33	56,376	6,019	10.68	55,916	5,920	10.59	55,572	4,935	8.88	63,498	5,874	9.25
軽自動車税	18,783	1,995	10.62	18,645	1,875	10.06	18,543	1,684	9.08	18,331	1,271	6.93	18,174	1,424	7.84
国民健康保険税	33,953	4,473	13.17	32,556	4,101	12.60	31,034	3,642	11.74	30,530	3,119	10.22	29,772	2,920	9.81
合計	120,198	14,829	12.34	118,065	13,735	11.63	116,068	13,074	11.26	114,829	10,852	9.45	121,628	11,643	9.57

※ 件数は1期につき1件

6．令和3年度市税等（現年課税分）納付方法別収入状況及び構成割合

（単位：人、千円、％）

区分 / 税目	納税義務者	調定額 A	収入済額 B	収納率 B/A
市民税	14,898	988,142	982,038	99.38
法人市民税	705	198,307	197,450	99.57
固定資産税	15,814	1,405,648	1,376,734	97.94
軽自動車税	10,620	116,497	115,849	99.44
国民健康保険税	5,058	530,300	514,110	96.95
合　計	47,095	3,238,894	3,186,181	98.37

7．令和3年度口座振替に関する調

（単位：人、％）

年度 / 税目	納税義務者	振替対象者	口座振替率				
			H29	H30	R1(H31)	R2	R3
市 民 税（普通徴収）	3,990	1,131	30.59	29.69	27.38	30.34	28.35
固定資産税	15,814	6,683	43.54	42.93	42.51	42.50	42.26
軽自動車税	18,174	4,507	24.88	24.61	24.65	24.80	24.80
国民健康保険税（普通徴収）	3,598	1,371	38.88	36.91	36.77	37.67	38.10

※ 振替対象者は課税者のみの人数
※ 軽自動車税は台数

区分 / 税目		特別徴収						普通徴収											
		調定額 C	収入済額 D	納付方法別内訳				調定額 G	収入済額 H	納付方法別内訳									
				共通納税システム		その他				口座振替		共通納税システム		コンビニ納付		スマートフォン決済アプリ		その他	
				収入済額 E	構成比 E/B	収入済額 F	構成比 F/B			収入済額 I	構成比 I/B	収入済額 J	構成比 J/B	収入済額 K	構成比 K/B	収入済額 L	構成比 L/B	収入済額 M	構成比 M/B
市民税	給与分	763,172	762,584	25,360	2.58	737,224	75.07	173,863	168,330	59,469（うち再振 1,303）	6.06	－	－	26,244	2.67	1,833	0.19	80,784	8.23
	退職分	8,778	8,778	0	0.00	8,778	0.89												
	年金分	42,329	42,346	－	－	42,346	4.31												
法人市民税		－	－	－	－	－	－	198,307	197,450	－	－	20,641	10.45	－	－	－	－	176,809	89.55
固定資産税		－	－	－	－	－	－	1,405,648	1,376,734	439,500（うち再振 5,721）	31.92	－	－	99,279	7.21	5,664	0.41	832,291	60.45
軽自動車税		－	－	－	－	－	－	116,497	115,849	24,552（うち再振 464）	21.19	－	－	35,764	30.87	962	0.83	54,571	47.11
国民健康保険税		86,125	86,174	－	－	86,174	16.76	444,175	427,936	177,642（うち再振 5,370）	34.55	－	－	65,167	12.68	2,053	0.40	183,074	35.61
合　計		900,404	899,882	25,360	0.80	874,522	27.45	2,338,490	2,265,658	701,163（うち再振 12,858）	22.02	20,641	0.66	226,454	7.11	10,512	0.33	1,327,529	41.67

8. 滞納処分に関する調

（単位：千円）

年度 / 差押対象財産	R1 (H31)						R2						R3						R4	
	繰越		新規		配当額	解除・終了件数	繰越		新規		配当額	解除・終了件数	繰越		新規		配当額	解除・終了件数	繰越	
	件数	滞納額	件数	滞納額			件数	滞納額	件数	滞納額			件数	滞納額	件数	滞納額			件数	滞納額
不動産（土地と建物）	1	8,792	2	461	0	1	2	9,184	3	10,819	0	0	5	19,344	1	220	0	1	5	19,344
動　産	0	0	1	963	0	1	0	0	1	1,293	12	1	0	0	2	904	26	1	1	642
預貯金	4	50	127	25,342	7,671	129	2	721	60	11,029	5,974	60	2	71	79	15,327	6,823	79	2	36
給与	11	4,436	8	5,855	5,127	11	8	3,107	15	11,574	5,543	17	6	6,144	17	1,837	5,508	16	7	1,925
生命保険等	9	7,071	5	988	629	7	7	4,711	12	15,079	3,530	11	8	2,946	14	5,948	1,235	16	6	736
その他	64	88,079	54	28,314	20,544	66	52	42,974	23	11,995	15,779	61	14	8,490	44	20,271	13,161	21	37	19,577
合　計	89	108,428	197	61,923	33,971	215	71	60,697	114	61,789	30,838	150	35	36,995	157	44,507	26,753	134	58	42,260

※滞納額、配当額は、本税、延滞金及び督促手数料を含む。

9. 交付要求

（単位：千円）

年度 / 内容	H29	H30	R1(H31)	R2	R3
交付要求件数	13	20	12	19	12
交付要求額	29,331	20,312	8,333	48,526	2,618
配当件数	2	8	8	9	2
配当額	94	393	2,141	3,068	76

10. 執行停止

（単位：千円）

年度 / 内容	H29		H30		R1(H31)		R2		R3	
		(人数)		(人数)		(人数)		(人数)		(人数)
件数	3,041	(220)	1,309	(134)	1,114	(103)	2,739	(151)	1,581	118
停止額	48,791		31,795		20,947		70,172		85,948	

11. 市税納期

月 / 税目	5月	6月	7月	8月	9月	10月	11月	12月	1月	2月
市県民税		1期		2期		3期			4期	
固定資産税	1期		2期					3期		4期
軽自動車税	全期									
国民健康保険税			1期	2期	3期	4期	5期	6期	7期	8期

そ の 他

1.　諸証明取扱状況

（単位：件、円）

証明書種類 ＼ 年度			H29	H30	R1(H31)	R2	R3
市民税関係	所得証明書		2,300	1,825	1,231	1,089	905
		うち支所・市民サービス窓口	1,103	872	647	571	447
	課税証明書		1,208	1,241	649	602	549
		うち支所・市民サービス窓口	789	761	339	336	284
	所得課税証明書		1,684	1,413	1,262	987	1,265
		うち支所・市民サービス窓口	850	729	655	464	598
		うちコンビニ交付分	－	3	17	33	78
	その他証明書		166	174	137	174	148
		うち支所・市民サービス窓口	16	9	3	10	11
	所得照会		779	521	459	371	257
		うち支所・市民サービス窓口	0	0	0	0	0
	小計		6,137	5,174	3,738	3,223	3,124
		うち支所・市民サービス窓口	2,758	2,371	1,644	1,381	1,340
		うちコンビニ交付分	－	3	17	33	78
固定資産税関係	資産証明書		1,025	886	1,232	903	893
		うち支所・市民サービス窓口	400	229	531	330	335
	価格通知書		547	634	671	629	706
		うち支所・市民サービス窓口	346	436	434	371	439
	その他証明書		312	440	371	271	263
		うち支所・市民サービス窓口	58	148	87	33	24
	小計		1,884	1,960	2,274	1,803	1,862
		うち支所・市民サービス窓口	804	813	1,052	734	798
収納関係	納税証明書		206	126	112	105	145
		うち支所・市民サービス窓口	101	52	37	38	59
	中小企業振興資金融資資格証明書		124	141	103	26	33
		うち支所・市民サービス窓口	63	66	50	11	15
	軽自動車税納税証明書		1,907	1,808	2,006	1,832	1,818
		うち支所・市民サービス窓口	910	871	954	866	888
	その他証明書		201	443	316	358	194
		うち支所・市民サービス窓口	51	92	102	101	58
	小計		2,438	2,518	2,537	2,321	2,190
		支所・市民サービス窓口	1,125	1,081	1,143	1,016	1,020
合計件数			10,459	9,652	8,549	7,347	7,176
		うち支所・市民サービス窓口	4,687	4,265	3,839	3,131	3,158
		うちコンビニ交付分	－	3	17	33	78
調定額			1,597,960	1,472,420	1,245,500	1,065,320	1,035,600

※平成31年3月からコンビニ交付サービス開始

2.　申告納税相談実施状況

区分＼年		H30	R1(H31)	R2	R3	R4
申告期間		2/6～3/15	2/5～3/15	2/4～3/16	2/2～3/15	2/3～3/15
延日数		28日	29日	29日	29日	28日
	うち休日対応	1日	1日	1日	1日(※)	1日(※)
申告会場数		5箇所	5箇所	5箇所	5箇所	5箇所
延べ人数	職員数 (午前中のみは0.5人) うち午前中のみ (実数)	372.5人	355.0人	385.5人	377.5人	374.5人
		43人	59人	57人	54人	55人
	臨時職員(受付)	54人	56人	56人	56人	54人
	計	426.5人	411.0人	441.5人	433.5人	428.5人
相談人員		5,128人	4,929人	4,806人	4,240人	4,439人
申告件数		11,533件	11,010件	10,777件	10,346件	10,174件
確定申告総数		4,553件	4,548件	4,529件	4,250件	4,276件
相談時間数		216時間10分	209時間26分	207時間31分	225時間31分	192時間31分
相談総時間数		3,038時間	2,968時間	3,159時間	3,371時間	2,946時間
職員一人当り相談人数		13.8人	13.9人	12.5人	11.2人	11.9人
職員一人当り相談件数		31.0人	31.0人	28.0人	27.4人	27.2人

※令和4年3月5日(土)　住宅借入金等控除申告相談　相談人員:11名(令和3年度は12名)

国税連携実績(期間内申告件数)

区分＼年	H30	R1(H31)	R2(※)	R3(※)	R4(※)
税務署申告	1,427	1,329	1,322	682	1,112
e-Tax	407	468	501	1,123	750

※新型コロナウイルスの影響により所得税の申告期限が1か月延長となった分までを期間内として抽出

簡易申告件数

区分＼年	H30	R1(H31)	R2	R3	R4
3月末までの受付分	3,436	3,549	3,670	3,165	2,996

市県民税申告相談の沿革

昭和 48年 申告会場26か所で実施。
59年 申告会場を19か所に縮小。
61年 申告会場を9か所に縮小。

平成 2年 錦木地区申告会場を十和田支所へ合併し1減(8か所)。
受付を各申告会場に設定して職員の減を補った。

3年 曙、谷内地区申告会場を八幡平公民館へ合併により2減(6か所)。
年金受給者リストを全員分入力する。
農業特殊畑からの出荷者について、出荷証明書を義務付ける。
農業台帳を大農機具減価償却計算をして作成。
民申に確定申告書へのり付け用シール欄を設けた。特別徴収給報へ個人コードシールを貼付。
税務署資料から出稼者の所得を把握し出稼台帳を作成。

4年 申告会場を大湯支所から大湯体育館へ変更。各申告会場へ臨時電話設置。
税務署と同一会場で申告納税相談(3日間)実施。
年金受給者リストへ個人コードシールを貼付。

5年 各申告会場に携帯コピー機(借上げ)を設置。職員流動体制を導入(延べ77人)。
給報磁気テープ交換(市役所)。

6年 納税申告相談日数3日間縮小、予備日1日(申告者数617人、午後9時まで)。
流動職員延べ36人依頼。滞納者に債権譲渡の徹底を図った。

7年 確定申告書をパソコンへ即日入力し、確申点検の充実及び事務の効率化を図った。
流動職員延べ48人依頼。農業収支申告者を別会場(農協会館)で10日間実施した。
受付時に受付番号札を交付した。

8年 インターハイ開催により申告相談を29日間とし、予備日をなくした。流動職員延べ61人依頼。

9年 冬季スキー国体開催により申告相談を29日間とし、休日に1日実施した。
流動職員延べ80人依頼。

10年 申告支援システム導入(ノートパソコン14台+4台)、28日間実施。
流動職員延べ55人依頼。農業収支申告者も同一会場で相談実施。

11年 年末調整されている給与所得者、公的年金等の受給者、収入のなかった扶養親族等の郵送申告、
窓口での申告を受付。流動職員延べ48人依頼。
農業調査票の郵送による事前提出(12月)を実施。

12年 申告相談2月7日から27日間実施。住宅取得者、年金受給者の申告日を廃止した。
住宅取得者、年金受給者の市役所での申告日を廃止した。
流動職員延べ35人依頼。流動職員とは別に職員1名を28日間依頼。

13年 申告相談2月5日から28日間。流動職員を当初計画より多い13人延べ44人依頼。
農業所得申請のうち、標準方式が収入金課税方式へ移行。
葉たばこ栽培農家を収支申告に移行。

14年 申告相談2月5日から28日間。流動職員延べ50人依頼。
給与支払報告書と併せて、磁気媒体での提出督励を行った。

15年 申告相談2月5日から3月17日までの28日間。流動職員15人延べ101人依頼。
たばこ栽培農家の相談日(交流センター)廃止。

16年 申告相談2月5日から3月15日までの27日間。流動職員18人延べ105人依頼。
農業特殊畑からの出荷者を収支申告へ移行。

17年 申告相談2月7日から3月15日までの26日間。流動職員21人延べ94人依頼。

18年 申告相談2月7日から3月15日までの27日間。流動職員22人延べ95人依頼。
消費税申告対応(12件)。

19年 申告相談2月5日から3月15日までの27日間。流動職員25人延べ107人依頼。
農業簡易申告廃止、全農家収支計算へ移行。

20年 申告相談2月6日から3月14日までの27日間。流動職員26人延べ119人依頼。
国税の電子申告(e-Tax)開始。

21年 申告相談2月5日から3月16日までの27日間。流動職員26人延べ125人依頼。
公的年金等支払報告書を電子データにて授受。

22年 申告相談2月4日から3月15日までの27日間。流動職員27人延べ139人依頼。
申告相談アンケート実施。

23年 花輪地区申告会場を鹿角市交流センターへ合併により1減（5か所）。
申告相談2月3日から3月15日までの26日間。流動職員28人延べ99人依頼。
※あきた鹿角国体開催中は休止、インターカレッジ開催中は税務課職員のみでの対応。
国税連携開始に伴い、相談会場内にインターネットによる申告書作成およびe-Taxコーナーを設置。
住宅借入金等特別控除初年度・肉用牛申告者を対象とし、相談日を別途設定した（各1日）。
東日本大震災に伴う停電により3月11日は途中中断とし、14日（月）は通常の申告に加え
11日の再申告者も含めた申告相談を実施した。

24年 申告相談2月7日から3月15日までの28日間。流動職員27人延べ110人依頼。
交流センターのみ、開始時間を9時から8時30分に繰り上げた。
同じく交流センターのみ、一部の流動職員で午前中のみの相談体制を試験的に行った。

25年 申告相談2月5日から3月15日までの28日間。流動職員25人延べ78．5人依頼。
全会場の開始時間を8時30分とした。また全会場で流動職員の午前中のみの割り当てを実施した。
来場者が自分の順番を把握しやすいよう、自分の番号を呼ばれる前段階として10名程度をパーテーションで区切った中待合へ誘導する方式を採用した。
来場者向けの注意事項を会場内で放送した。

26年 申告相談2月6日から3月17日までの28日間。流動職員26人延べ97．5人依頼。
全会場の受付開始時間を8時00分、申告相談開始時間を8時30分とした。
来場者向けの注意事項（PC再生）を会場内で放送した。

27年 申告相談2月4日から3月16日までの28日間。流動職員21人延べ75．5人依頼。
※インターハイ開催中は税務課職員のみでの対応。
来場者向けの注意事項（PC再生）の放送は本年度は休止した。
来場者の待ち時間の有効活用のため、会場内に待ち時間の目安（1時間ごとに更新）を掲示した。

28年 申告相談2月3日から3月15日までの29日間。流動職員21人延べ62人依頼。
※インターカレッジ開催中は税務課職員のみでの対応。

29年 申告相談2月8日から3月15日までの27日間。流動職員26人延べ70人依頼。
社会保障・税番号制度（マイナンバー制度）の導入に伴い、申告書へのマイナンバーの記載が
必要となった。

30年 申告相談2月6日から3月15日までの28日間。流動職員25人延べ58人依頼。

31年 申告相談2月5日から3月15日までの29日間。流動職員26人延べ81人依頼。
※インターハイ開催中は税務課職員のみでの対応。
確定申告書を税務署へデータとして送信する電子申告を開始した。

令和　2年 申告相談2月4日から3月16日までの29日間。流動職員24人延べ76人依頼。
※インターカレッジ開催中は税務課職員のみでの対応。
期間中新型コロナウイルス感染拡大の恐れがあった為、受付にて来場者へマスクを配布した。
所得税の申告期限が新型コロナウイルス感染拡大の影響により4月16日まで延長となったが、
会場を設けての申告相談は3月16日までとし、その後は税務課窓口での対応とした。

3年 申告相談2月2日から3月15日までの29日間。流動職員24人延べ69．5人依頼。
※国体期間中（中止となった）は税務課職員のみでの対応。
期間中新型コロナウイルス感染拡大の恐れがあった為、受付での検温やマスク配布、
机椅子のアルコール消毒やビニールの仕切りを設置するなど感染対策に努めた。
万が一感染者が出た際の対策として、いつ誰がどの席で誰と申告相談をされたかを記録した。
所得税の申告期限が新型コロナウイルス感染拡大の影響により4月15日まで延長となったが、
会場を設けての申告相談は3月15日までとし、その後は税務署での対応とした。

4年 申告相談2月3日から3月15日までの28日間。流動職員21人延べ67人依頼。
期間中新型コロナウイルス感染拡大の恐れがあった為、受付での検温やマスク配布、
机椅子のアルコール消毒やビニールの仕切りを設置するなど感染対策に努めた。
万が一感染者が出た際の対策として、いつ誰がどの席で誰と申告相談をされたかを記録した。
所得税の申告期限が新型コロナウイルス感染拡大の影響により4月15日まで延長となったが、
会場を設けての申告相談は3月15日までとし、その後は税務署での対応とした。

3. 電子申告等利用状況

（単位:件、%）

区分			H30		R1(H31)		R2		R3		R4	
			件　数	全提出件数に占める比率	件　数	全提出件数に占める比率	件　数	全提出件数に占める比率	件　数	全提出件数に占める比率	件　数	全提出件数に占める比率
個人住民税	給与支払報告書（個人別明細書）	全提出件数	18,872	－	18,532	－	18,680	－	17,891	－	17,569	－
		うち電子申告	3,654	19.4	3,523	19.0	3,971	21.3	7,551	42.2	8,761	49.9
		うち光ディスク等の提出媒体	2,320	12.3	1,697	9.2	1,792	9.6	1,793	10.0	2,077	11.8
	公的年金等支払報告書（個人別明細書）	全提出件数	17,380	－	17,182	－	16,570	－	16,980	－	16,646	－
		うち経由機関を通じたもの	17,002	97.8	16,990	98.9	15,936	96.2	16,608	97.8	16,478	99.0
法人市民税		全提出件数	1,001	－	1,068	－	1,090	－	1,092	－	1,027	－
		うち電子申告	613	61.2	622	58.2	668	61.3	635	58.2	727	70.8
固定資産税（償却資産）		全提出件数	1,242	－	1,339	－	1,323	－	1,483	－	1,420	－
		うち電子申告	226	18.2	257	19.2	275	20.8	286	19.3	324	22.8
法人設立届出等		全提出件数	112	－	117	－	111	－	118	－	135	－
		うち電子申告	29	25.9	53	45.3	52	46.8	73	61.9	70	51.9

4.　市県民税所得控除額表

（単位：千円）

年度			H30		R1(H31)		R2		R3		R4	
区分			市県民税控除額	29年分所得税控除額	市県民税控除額	30年分所得税控除額	市県民税控除額	元年分所得税控除額	市県民税控除額	2年分所得税控除額	市県民税控除額	3年分所得税控除額
基礎控除(最高限度額)			330	380	330	380	330	380	430	480	430	480
配偶者控除	一般(最高限度額)		330	380	330	380	330	380	330	380	330	380
	老人(最高限度額)		380	480	380	480	380	480	380	480	380	480
配偶者特別控除(最高限度額)			330	380	330	380	330	380	330	380	330	380
扶養親族	一般扶養		330	380	330	380	330	380	330	380	330	380
	年少扶養		0	0	0	0	0	0	0	0	0	0
	特定扶養		450	630	450	630	450	630	450	630	450	630
	老人扶養親族70歳以上	同老以外	380	480	380	480	380	480	380	480	380	480
		同居老人	450	580	450	580	450	580	450	580	450	580
障害者控除	普通障害者		260	270	260	270	260	270	260	270	260	270
	特別障害者		300	400	300	400	300	400	300	400	300	400
	同居特別障害者		530	750	530	750	530	750	530	750	530	750
勤労学生控除			260	270	260	270	260	270	260	270	260	270
旧寡婦・旧寡夫控除			260	270	260	270	260	270				
旧特別寡婦控除			300	350	300	350	300	350				
寡婦控除									260	270	260	270
ひとり親控除									300	350	300	350
障害者等の非課税限度額（合計所得金額）			125万以下	適用なし	125万以下	適用なし	125万以下	適用なし	135万以下	適用なし	135万以下	適用なし
白色事業専従者控除			配偶者に限り86万円 その他の者　50万円		配偶者に限り86万円 その他の者　50万円		配偶者に限り86万円 その他の者　50万円		配偶者に限り86万円 その他の者　50万円		配偶者に限り86万円 その他の者　50万円	
非課税限度額	均等割　※注		＜280千円×(扶養+1)+168千円		＜280千円×(扶養+1)+168千円		＜280千円×(扶養+1)+168千円		＜280千円×(扶養+1)+168千円+100千円		＜280千円×(扶養+1)+168千円+100千円	
	所得割　※注		＜350千円×(扶養+1)+320千円		＜350千円×(扶養+1)+320千円		＜350千円×(扶養+1)+320千円		＜350千円×(扶養+1)+320千円+100千円		＜350千円×(扶養+1)+320千円+100千円	
備考	老人		S23．1．1以前生		S24．1．1以前生		S25．1．1以前生		S26．1．1以前生		S27．1．1以前生	
	未成年者		H10．1．3以降生		H11．1．3以降生		H12．1．3以降生		H13．1．3以降生		H14．1．3以降生	
	特定扶養		H7．1．2～H11．1．1		H8．1．2～H12．1．1		H9．1．2～H13．1．1		H10．1．2～H14．1．1		H11．1．2～H15．1．1	
	年少扶養		H14．1．2以降生		H15．1．2以降生		H16．1．2以降生		H17．1．2以降生		H18．1．2以降生	

※注…＋○○○千円の額は、控除対象配偶者または扶養親族を有する場合に加算する金額である。

5. 市県民税税率表(現年度分)

(1) 市民税所得割の税率表

(単位:%、円)

年度 / 課税所得の段階	S63年度		H元・2年度		H3～6年度		H7・8年度		H9・10年度		H11～18年度		H19～R4年度	
	標準税率	速算控除額	標準税率	速算控除額	標準税率	速算控除額	標準税率	速算控除額	標準税率	速算控除額	標準税率	速算控除額	標準税率	速算控除額
20万円以下の金額	3.0	0	3.0	0	3.0	0	3.0	0	3.0	0	3.0	0	6.0	0
45万円以下の金額														
60万円以下の金額														
70万円以下の金額	5.0	12,000												
95万円以下の金額														
120万円以下の金額														
130万円以下の金額														
160万円以下の金額	7.0	38,000												
200万円以下の金額														
220万円以下の金額			8.0	60,000	8.0	80,000	8.0	100,000	8.0	100,000	8.0	100,000		
260万円以下の金額														
370万円以下の金額	8.0	64,000												
460万円以下の金額														
500万円以下の金額	11.0	156,000												
550万円以下の金額														
570万円以下の金額														
700万円以下の金額														
950万円以下の金額			11.0	210,000	11.0	245,000	11.0	310,000	12.0	380,000	10.0	240,000		
1,900万円以下の金額	11.0	251,000												
2,900万円以下の金額	12.0	441,000												
4,900万円以下の金額														
4,900万円超えの金額														

区分	S60～H7年度	H8～15年度	H16～19年度	H20～25年度	H26年度～
市民税均等割	1,500	2,000	3,000	3,000	3,500
県民税均等割	700	1,000	1,000	1,800	2,300

◎H6年度特別減税
所得割 20%
限度額 20万円

◎H7. 8年度特別減税
所得割 15%
限度額 2万円

◎H10年度特別減税
本人 17,000円
扶養1人 8,500円

◎H11～17年度特別減税
所得割 15%
限度額 4万円

◎H18年度特別減税
所得割 7.5%
限度額 2万円

◎H19年度特別減税
廃止

(2) 県民税所得割の税率表

(単位:%、円)

年度 / 課税所得の段階	S63年度		H元・2年度		H3～6年度		H7・8年度		H9・10年度		H11～18年度		H19～R4年度	
	標準税率	速算控除額	標準税率	速算控除額	標準税率	速算控除額	標準税率	速算控除額	標準税率	速算控除額	標準税率	速算控除額	標準税率	速算控除額
130万円以下の金額	2.0	0	2.0	0	2.0	0	2.0	0	2.0	0	2.0	0	4.0	0
150万円以下の金額	3.0	13,000												
260万円以下の金額														
500万円以下の金額	4.0	39,000												
550万円以下の金額														
700万円以下の金額			4.0	100,000	4.0	110,000								
700万円超えの金額							4.0	140,000	3.0	70,000	3.0	70,000		

6. 減免状況

(1)市民税

(単位:円)

承認件数・金額	年度	H29	R30	R1(H31)	R2	R3
計	件数	11	10	10	9	10
	金額	664,400	570,100	484,000	528,400	522,000
個人	件数	3	2	3	2	3
	金額	184,400	90,100	64,000	108,400	102,000
法人	件数	8	8	7	7	7
	金額	480,000	480,000	420,000	420,000	420,000

(2)固定資産税

(単位:円)

承認件数・金額	年度	H29	H30	R1(H31)	R2	R3
計	件数	116	106	122	132	155
	金額	2,856,900	2,456,500	3,049,300	3,016,900	3,325,200
生活困窮	件数	106	100	116	125	153
	金額	2,563,500	2,343,200	2,996,200	2,976,700	3,299,900
災害	件数	5	6	2	2	1
	金額	132,700	113,300	22,300	10,900	4,600
公益	件数	5	0	4	5	1
	金額	160,700	0	30,800	29,300	20,700

(3)軽自動車税

(単位:円)

承認件数・金額	年度	H29	H30	R1(H31)	R2	R3
計	件数	131	136	131	159	164
	金額	955,600	1,088,000	1,106,100	1,375,500	1,416,000
公益	件数	0	11	11	24	26
	金額	0	78,300	91,200	222,000	223,100
身体障害者	件数	119	114	113	125	123
	金額	889,700	937,500	963,400	1,081,100	1,082,700
構造	件数	12	11	7	10	15
	金額	65,900	72,200	51,500	72,400	110,200

(4)国民健康保険税

(単位:円)

承認件数・金額	年度	H29	H30	R1(H31)	R2	R3
計	件数	38	38	61	56	40
	金額	2,074,200	1,499,500	2,092,400	7,553,800	3,885,600
災害・収容	件数	1	0	0	0	3
	金額	9,900	0	0	0	47,700
生活困窮	件数	17	13	19	17	15
	金額	1,506,100	809,400	1,171,800	602,900	668,900
旧被扶養者	件数	20	25	14	8	10
	金額	558,200	690,100	295,400	214,800	199,500
所得の減少	件数	0	0	0	0	0
	金額	0	0	0	0	0
新型コロナ	件数			28	31	12
	金額			625,200	6,736,100	2,969,500

令和4年度版

税　務　概　要

発行　令和4年9月発行
編集　秋田県鹿角市花輪字荒田4番地1
鹿角市市民部税務課
TEL　0186－30－0213（～0215）
FAX　0186－23－3884